

Notiziario Statistico

Anno 2010 Numero 3

Comune di Monza



La Scuola a Monza

Anno scolastico 2009/2010

L'informazione statistica
Deve essere considerata
Dalla Pubblica Amministrazione
Come una risorsa essenziale per operare meglio
E con trasparenza, in modo tale da essere
Strumento di controllo sociale da parte dei cittadini

Giovanni Colosso, ex direttore centrale ISTAT

Assessore alla Statistica

Osvaldo Mangone

Dirigente dell'Ufficio Statistica e Studi

Eugenio Recalcati

Responsabile Ufficio Statistica e Studi

Francesca Orsi (Nuiola)

Pubblicazione a cura

dell'Ufficio Statistica e studi del Comune di Monza

http://www.comune.monza.it/portale/viveremonza/dati_statistici/index.html

e-mail: statistica@comune.monza.it

Realizzazione a cura di Vittorio Rossin

Supervisione a cura di Francesca Orsi (Nuiola)

Fonte dati:

Osservatorio Scolastico Comune di Monza

STAMPATO - MARZO 2010

Allo scopo di favorire la diffusione e l'utilizzazione dei dati riportati in questa pubblicazione, si autorizza la sua riproduzione parziale e totale, con la citazione della fonte.

Statistiche della Scuola pubblica e paritaria a Monza

anno scolastico 2009/2010

Il notiziario descrive, in termini quantitativi e sintetici, la popolazione scolastica del capoluogo brianzolo e raccoglie informazioni sulla consistenza ed evoluzione dell'insegnamento statale e paritario.

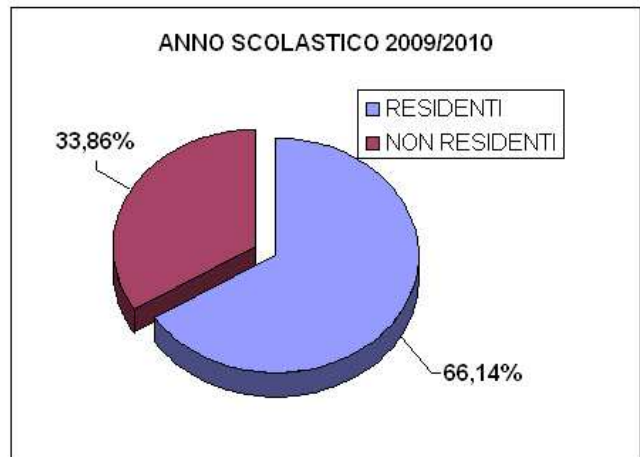
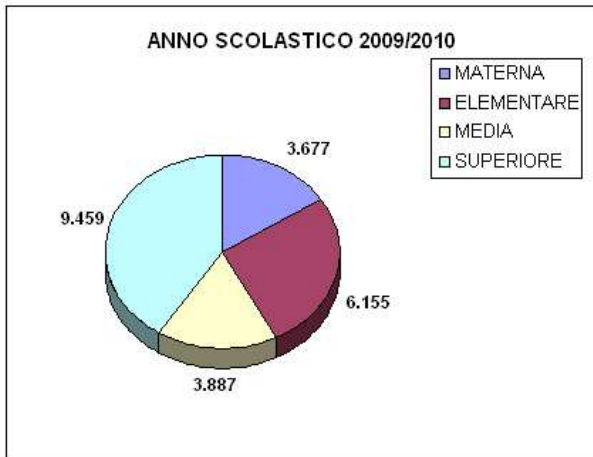
Per ogni comparto dell'ordinamento scolastico viene osservata la popolazione iscritta, se residente a Monza oppure no e per scelta educativa riguardo all'area pubblica e privata.

In queste brevi note riportiamo le cifre di massima, che definiscono l'entità del sistema di istruzione cittadino all'anno scolastico 2009/2010.

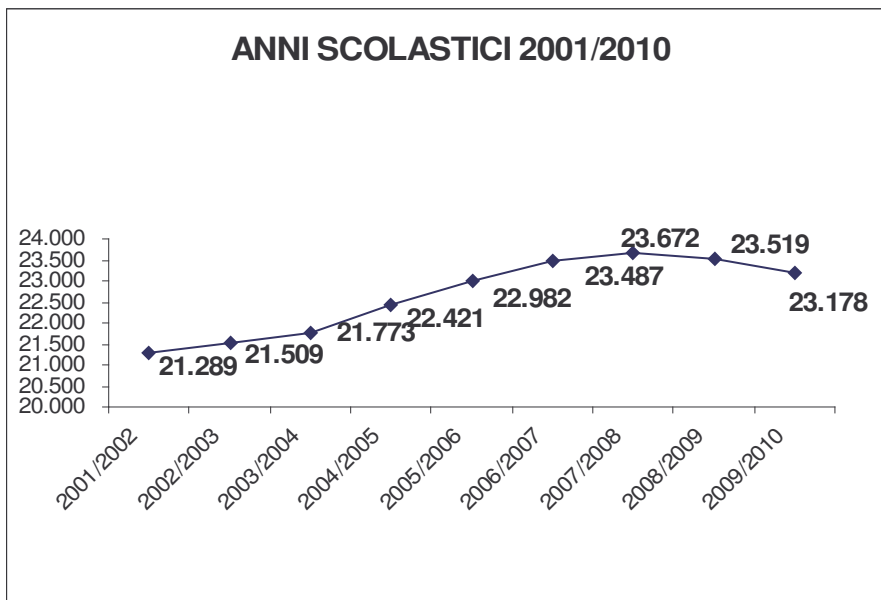
La popolazione scolastica è composta di 23.178 unità, così suddivise: 15,9% nelle scuole per l'infanzia (3.677 bambini); 26,6% nella scuola primaria (6.155 scolari); 16,8% nella scuola secondaria di primo grado (3.887 ragazzi); 40,7% nella scuola secondarie di 2° grado (9.459 studenti).

ANNO SCOLASTICO 2009/2010

		RESIDENTI	NON RESIDENTI
INFANZIA	MATERNA	3.121	556
PRIMARIA	ELEMENTARE	5.209	946
SEC.1° GRADO	MEDIA	3.215	672
SEC.2° GRADO	SUPERIORE	3.784	5.675
TOTALE		15.329	7.849



La tendenza all'incremento della popolazione scolastica di Monza si evidenzia negli ultimi nove anni scolastici, infatti si passa dai 21.289 iscritti dell'anno scolastico 2001/2002, ai 23.178 iscritti del 2009/2010, anche se c'è una flessione negli ultimi due anni scolastici.



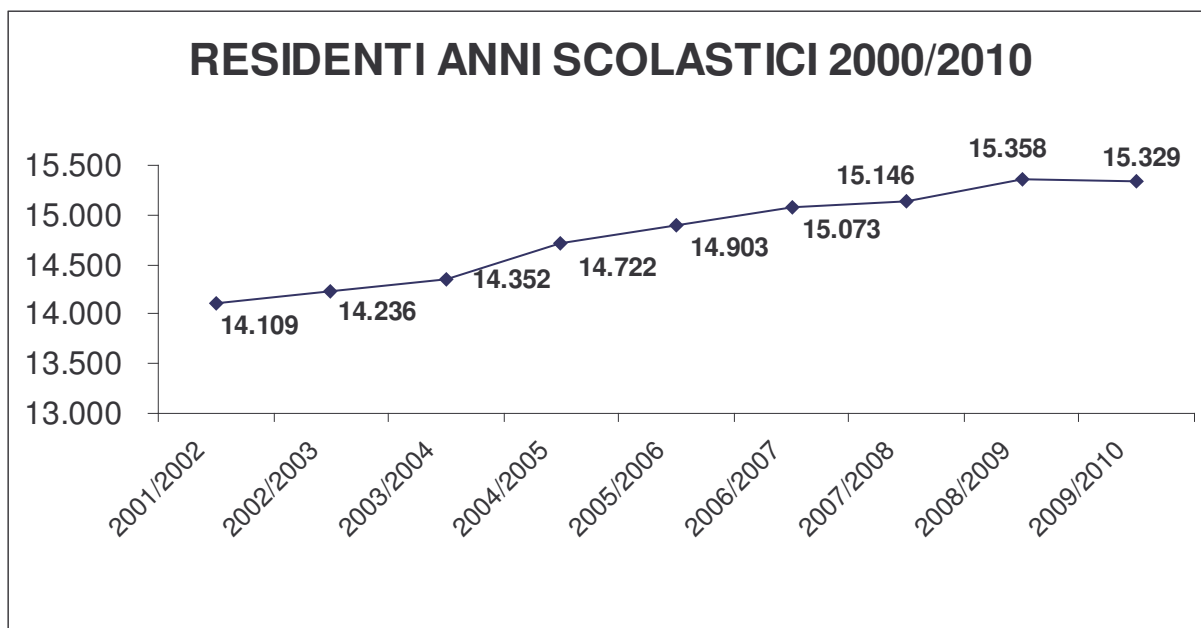
Scelte educative: Istituti pubblici o paritari

In merito alle scelte educative delle famiglie, il 30,2% degli allievi frequenta un istituto gestito da enti o associazioni private: le preferenze per la scelta della scuola paritaria sono maggiori nell'educazione rivolta ai bambini (66,4% nelle scuole dell'infanzia, nella primaria il 28,6%); più contenute nell'istruzione secondaria (il 25,9% in quella di primo grado, il 19,1% in quella di secondo grado).

	PUBBLICA	PARITARIA	TOTALE	%	PUBBLICA	PARITARIA	TOTALE
MATERNA	1.234	2.443	3.677	15,9%	33,6%	66,4%	100,0%
ELEMENTARE	4.397	1.758	6.155	26,6%	71,4%	28,6%	100,0%
MEDIA	2.879	1.008	3.887	16,8%	74,1%	25,9%	100,0%
SUPERIORE	7.654	1.805	9.459	40,8%	80,9%	19,1%	100,0%
	16.164	7.014	23.178	100,0%	69,74%	30,26%	100%

Si evidenzia negli ultimi nove anni scolastici la tendenza all'incremento della popolazione scolastica residente di Monza, infatti si passa dai 14.109 iscritti dell'anno scolastico 2001/2002, ai 15.329 iscritti del 2009/2010. Con incrementi del 5,8% per la scuola materna, del 6,7% per quella elementare, del 9,1% nella media inferiore e del 13,6% per la scuola superiore: l'incremento globale nei nove anni è stato del 8,6%.

ANNO SCOLASTICO - RESIDENTI											
		2001/2002	2002/2003	2003/2004	2004/2005	2005/2006	2006/2007	2007/2008	2008/2009	2009/2010	incr.%
INFANZIA	MATERNA	2.951	3.022	3.008	3.097	3.067	3.096	3.189	3.157	3.121	5,8%
PRIMARIA	ELEMENTARE	4.882	4.843	4.941	5.140	5.172	5.279	5.250	5.281	5.209	6,7%
SEC.1° GRADO	MEDIA	2.946	2.955	2.912	2.942	2.912	2.906	3.006	3.182	3.215	9,1%
SEC.2° GRADO	SUPERIORE	3.330	3.416	3.491	3.543	3.752	3.792	3.701	3.738	3.784	13,6%
TOTALE ISCRITTI RESIDENTI		14.109	14.236	14.352	14.722	14.903	15.073	15.146	15.358	15.329	8,6%



Gli studenti stranieri

Per quanto riguarda gli studenti stranieri (esclusa la materna) nelle scuole di Monza, sono 1.649 (oltre i 396 delle materne), si incrementano di 1.184 unità negli ultimi nove anni scolastici, in dettaglio:

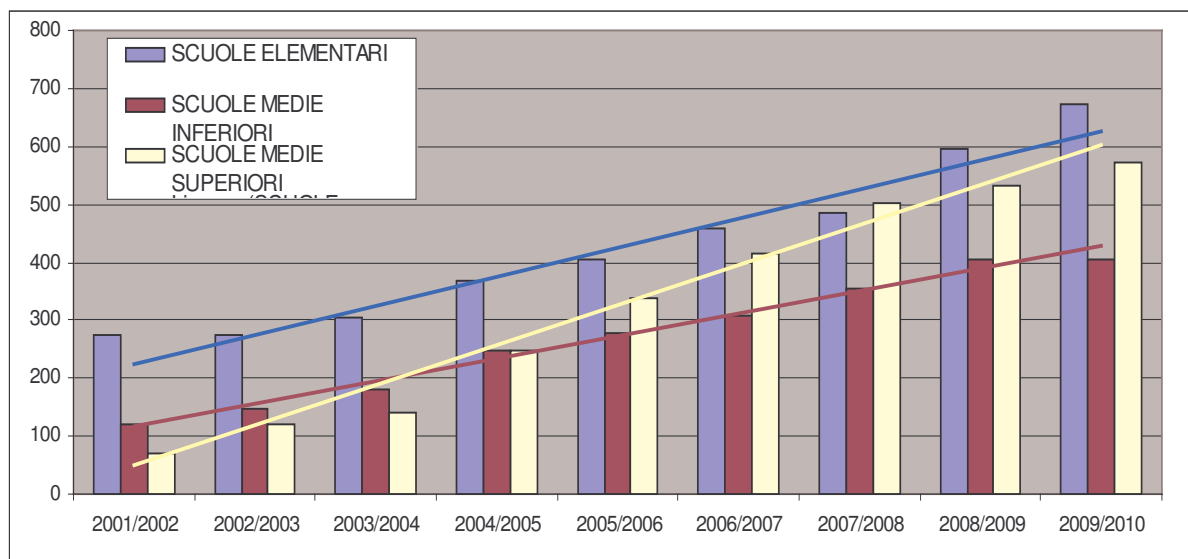
- Da 274 a 672 iscritti stranieri nella scuola primaria;
- Da 121 a 406 nella secondaria di primo grado;
- Da 70 a 571 nella secondaria di 2° grado.

GLI STUDENTI STRANIERI A MONZA

Anno Scolastico	2001/2002	2002/2003	2003/2004	2004/2005	2005/2006	2006/2007	2007/2008	2008/2009	2009/2010
SCUOLE ELEMENTARI	274	273	305	367	406	457	486	597	672
SCUOLE MEDIE INFERIORI	121	146	182	247	279	309	356	404	406
SCUOLE MEDIE SUPERIORI	70	119	140	247	337	415	501	532	571
TOTALE	465	538	627	861	1022	1181	1343	1533	1649
%	2001/2002	2002/2003	2003/2004	2004/2005	2005/2006	2006/2007	2007/2008	2008/2009	2009/2010
SCUOLE ELEMENTARI	4,9%	4,9%	5,4%	6,2%	6,7%	7,4%	7,9%	9,6%	10,8%
SCUOLE MEDIE INFERIORI	3,4%	4,1%	5,1%	6,8%	7,6%	8,3%	9,4%	10,3%	10,4%
SCUOLE MEDIE SUPERIORI	0,8%	1,3%	1,5%	2,6%	3,5%	4,1%	5,0%	5,5%	5,9%
% su iscritti	2,6%	3,0%	3,4%	4,6%	5,3%	5,9%	6,7%	7,7%	8,5%

totale iscritti monza	2001/2002	2002/2003	2003/2004	2004/2005	2005/2006	2006/2007	2007/2008	2008/2009	2009/2010
ESCLUSA SCUOLA MATERNA	17.961	18.064	18.327	18.856	19.397	19.851	19.903	19.791	19.501

ISCRITTI STRANIERI ALLE SCUOLE DI MONZA



ALUNNI STRANIERI ISCRITTI ALLA SCUOLA MATERNA (INFANZIA)

Anno Scolastico	2005/2006	2006/2007	2007/2008	2008/2009	2009/2010
STRANIERI SCUOLA MATERNA	283	291	325	332	396
% STRANIERI SCUOLA MATERNA	7,9%	8,0%	8,6%	8,9%	8,9%

TABELLA RIASSUNTIVA ISCRITTI/ISCRITTI STRANIERI

Anno Scolastico	2005/2006	2006/2007	2007/2008	2008/2009	2009/2010
TOTALE STUDENTI STRANIERI	1.305	1.472	1.668	1.865	2.045
TOTALE GENERALE STUDENTI	22.982	23.487	23.672	23.519	23.178
% STRANIERI	5,7%	6,3%	7,0%	7,9%	8,8%

Se consideriamo il totale degli iscritti stranieri, anche con la materna, abbiamo 2.045 alunni stranieri, che rappresentano l'8,8% del totale.

A conclusione di queste note introduttive, da cui è possibile evincere la complessità del “governo” del sistema dell'istruzione a Monza, vengono espressi i ringraziamenti al personale dell'Osservatorio scolastico del Comune di Monza, che con la loro cortese e fattiva partecipazione consentono di aggiornare in maniera continuativa il sistema informativo comunale sulla realtà educativa della città di Monza.

