

Notiziario Statistico



Anno 2013 Numero 5 Comune di Monza

Depositi e impieghi bancari della Provincia di Monza e Brianza 2012

L'informazione statistica
Deve essere considerata
Dalla Pubblica Amministrazione
Come una risorsa essenziale per operare meglio
E con trasparenza, in modo tale da essere
Strumento di controllo sociale da parte dei cittadini

Giovanni Colosso, ex direttore centrale ISTAT

Assessore alla Statistica

Egidio Longoni

Dirigente dell'Ufficio Statistica e Studi

Eugenio Recalcati

Responsabile Ufficio Statistica e Studi

Francesca Orsi (Nuiola)

Pubblicazione a cura

dell'Ufficio Statistica e studi del Comune di Monza

http://www.comune.monza.it/portale/viveremonza/dati_statistici/index.html

e-mail: statistica@comune.monza.it

Realizzazione a cura di Vittorio Rossin

Fonte dati:
Banca d'Italia

STAMPATO - APRILE 2013

Allo scopo di favorire la diffusione e l'utilizzazione dei dati riportati in questa pubblicazione, si autorizza la sua riproduzione parziale e totale, con la citazione della fonte.

1. Depositi ed impieghi bancari Brianza 2012

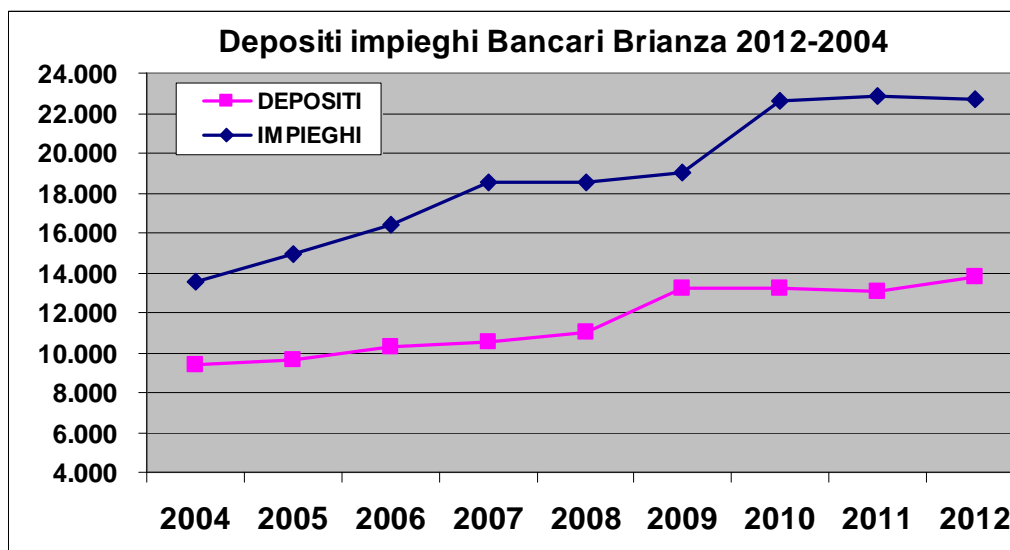
La Banca d'Italia ha diffuso da poco i dati annuali dei depositi ed impieghi bancari a fine 2012 a livello di Comune (distribuzione per localizzazione degli sportelli).

Provincia della Brianza (55 Comuni) Depositi ed impieghi bancari anni 2012-2004							
anno	DEPOSITI	IMPIEGHI	SPORTELLI (NUMERO)	popolazione	deposito medio per abitante	impiego medio per abitante	rapporto tra impieghi e depositi
2004	9.400,355	13.560,285		796.233	11.806	17.031	144%
2005	9.667,901	14.934,229		804.079	12.024	18.573	154%
2006	10.289,189	16.370,838	435	812.831	12.658	20.141	159%
2007	10.502,305	18.495,866	455	822.771	12.765	22.480	176%
2008	11.047,399	18.506,781	473	832.205	13.275	22.238	168%
2009	13.260,623	19.024,175	475	840.091	15.785	22.645	143%
2010	13.186,418	22.599,573	484	848.788	15.536	26.626	171%
2011	13.028,672	22.824,343	487	840.129	15.508	27.168	175%
2012	13.814,623	22.718,159	469	845.819	16.333	26.859	164%

dati al 31/12 di ogni anno in milioni di euro
per il 2012 popolazione residente al 30/09/2012 - ISTAT

Per quanto riguarda la provincia della Brianza nel suo complesso, i depositi bancari passano da 13.028,672 milioni di euro del 2011, a 13.814,623 milioni di euro nel 2012, con un incremento di 785,951 milioni annuo (+6,03%).

Gli impieghi sono in decrescita, passano dai 22.824,343 nel 2011, ai 22.718,159 milioni di euro nel 2012 (-0,46%). Il rapporto impieghi/depositi di conseguenza diminuisce, passa dal 175% del 2011 al 164% nel 2012. Gli sportelli bancari sono 469 (-18 nell'anno), ossia uno sportello ogni 1.803 abitanti. Il deposito per abitante medio è di 16.333 euro, l'impegno per abitante è di 26.859 euro. In testa alla classifica del deposito pro-capite più alto è Barlassina con 33.621, Monza con 31.529 euro, , poi Seregno con 25.752, in fondo alla classifica Briosco con 5.964 euro, Limbiate 6.897, Busnago 8.329, etc.



comuni	CLASSIFICA DEPOSITO BANCARIO PER RESIDENTE
Barlassina	33.621
Monza	31.529
Seregno	25.752
Vimercate	25.112
Agrate Brianza	21.725
Desio	21.250
Carate Brianza	20.316
Lesmo	19.760
Veduggio con Colzano	17.485
Concorezzo	17.278
Biassono	17.064
Meda	16.526
Arcore	16.019
Lissone	15.701
Albate	15.568
Vedano al Lambro	15.171
Cogliate	14.318
Varedo	13.712
Bernareggio	13.700
Brugherio	13.509
Cesano Maderno	13.435
Villasanta	13.304
Bellusco	13.259
Besana in Brianza	13.077
Giussano	13.041
Cavenago di Brianza	12.526
Nova Milanese	11.457
Macherio	11.234
Triuggio	11.202
Carnate	11.111
Cornate d'Adda	10.677
Lentate sul Seveso	10.245
Seveso	9.949
Bovisio-Masciago	9.512
Verano Brianza	9.424
Renate	9.197
Muggio'	9.139
Usmate Velate	8.924
Busnago	8.329
Limbate	6.897
Briosco	5.964
Aicurzio	N.DISP.
Burago di Molgora	N.DISP.
Camparada	N.DISP.
Caponago	N.DISP.
Ceriano Laghetto	N.DISP.
Correzzana	N.DISP.
Lazzate	N.DISP.
Mezzago	N.DISP.
Misinto	N.DISP.
Ornago	N.DISP.
Roncello	N.DISP.
Ronco Briantino	N.DISP.
Sovico	N.DISP.
Sulbiate	N.DISP.
totali	16.333

qui sotto la tabella con depositi bancari, anni 2012/2004, dati comunali.

In milioni di euro.

comuni	Popolazione 30/09/2012	DEPOSITI 2004	DEPOSITI 2005	DEPOSITI 2006	DEPOSITI 2007	DEPOSITI 2008	DEPOSITI 2009	DEPOSITI 2010	DEPOSITI 2011	DEPOSITI 2012	RAPPORTO DEP. RES.
Agrate Brianza	14.904	251,676	254,790	253,107	261,545	284,983	298,058	309,545	336,701	323,783	21,725
Aicurzio	2.049	N.DISP.	N.DISP.	N.DISP.	N.DISP.	N.DISP.	N.DISP.	N.DISP.	N.DISP.	N.DISP.	N.DISP.
Albiate	6.216	66,392	70,504	73,200	78,871	81,674	90,964	90,299	90,83	96,772	15,568
Arcore	17.373	188,203	196,044	204,952	214,491	231,091	270,109	289,867	271,428	278,298	16,019
Barlassina	6.772	152,139	163,897	146,026	142,276	143,934	180,562	166,949	182,398	227,681	33,621
Bellusco	7.271	50,101	58,529	67,304	61,997	78,905	82,735	96,523	85,016	96,403	13,259
Bernareggio	10.676	78,757	88,212	100,943	108,278	120,834	124,514	130,699	131,134	146,265	13,700
Besana in Brianza	15.540	172,646	168,685	175,517	179,090	196,297	209,584	199,809	198,784	203,223	13,077
Biassono	11.753	120,620	130,771	140,093	141,501	157,388	182,984	185,304	183,326	200,559	17,064
Bovisio-Masciago	16.647	125,256	144,622	155,812	153,395	162,131	165,658	159,901	152,922	158,343	9,512
Briosco	5.948	N.DISP.	25,127	28,942	27,756	29,091	34,881	34,894	33,866	35,472	5,964
Brugherio	33.386	292,259	318,076	334,021	337,083	321,454	396,795	403,719	417,679	451,009	13,509
Burago di Molgora	4.290	37,568	39,214	40,871	N.DISP.	N.DISP.	N.DISP.	N.DISP.	N.DISP.	N.DISP.	N.DISP.
Busnago	6.509	40,758	44,645	51,843	51,508	78,396	82,474	78,962	80,987	54,214	8,329
Camparada	2.101	N.DISP.	N.DISP.	N.DISP.	N.DISP.	N.DISP.	N.DISP.	N.DISP.	N.DISP.	N.DISP.	N.DISP.
Caponago	5.235	N.DISP.	N.DISP.	N.DISP.	N.DISP.	N.DISP.	N.DISP.	N.DISP.	N.DISP.	N.DISP.	N.DISP.
Carate Brianza	17.653	253,979	262,885	276,501	282,197	302,675	359,433	345,545	342,483	358,641	20,316
Carnate	7.254	56,969	59,678	59,962	59,981	63,595	71,606	76,267	74,413	80,599	11,111
Cavenago di Brianza	6.987	58,671	63,138	65,620	64,773	67,451	69,088	78,355	80,541	87,522	12,526
Ceriano Laghetto	6.380	N.DISP.	N.DISP.	N.DISP.	N.DISP.	N.DISP.	N.DISP.	N.DISP.	N.DISP.	N.DISP.	N.DISP.
Cesano Maderno	37.401	316,275	338,197	365,289	423,742	414,98	504,121	499,138	471,813	502,498	13,435
Cogliate	8.463	73,950	78,180	100,663	100,947	119,31	102,702	100,776	105,565	121,176	14,318
Concorezzo	15.327	190,537	194,500	188,433	201,007	236,589	248,745	255,018	217,164	264,814	17,278
Cornate d'Adda	10.530	77,771	85,983	92,222	90,861	99,669	105,262	104,531	128,89	112,427	10,677
Corezzana	2.706	N.DISP.	N.DISP.	N.DISP.	N.DISP.	N.DISP.	N.DISP.	N.DISP.	N.DISP.	N.DISP.	N.DISP.
Desio	40.783	491,880	471,758	509,310	497,403	711,43	854,044	748,765	756,313	866,656	21,250
Giussano	24.560	247,161	257,614	276,297	284,432	287,24	327,832	334,019	316,761	320,281	13,041
Lazrate	7.725	N.DISP.	N.DISP.	N.DISP.	N.DISP.	N.DISP.	N.DISP.	N.DISP.	N.DISP.	N.DISP.	N.DISP.
Lentate sul Seveso	15.594	106,247	122,918	123,333	124,750	128,693	144,953	140,818	144,144	159,756	10,245
Lesmo	8.198	104,320	108,106	112,901	108,067	135,053	166,642	158,227	155,034	161,992	19,760
Limbate	34.183	187,189	199,859	214,696	210,340	225,243	237,421	233,183	229,014	235,763	6,897
Lissone	42.734	487,535	519,792	544,876	520,490	520,922	604,149	614,358	628,091	670,959	15,701
Macherio	7.168	52,718	50,158	60,964	61,551	66,209	80,402	71,41	66,621	80,528	11,234
Meda	23.204	225,687	241,691	257,412	262,298	283,732	327,371	348,529	345,389	383,466	16,526
Mezzago	4.178	N.DISP.	N.DISP.	N.DISP.	N.DISP.	N.DISP.	N.DISP.	N.DISP.	N.DISP.	N.DISP.	N.DISP.
Misinto	5.292	N.DISP.	N.DISP.	N.DISP.	N.DISP.	N.DISP.	N.DISP.	N.DISP.	N.DISP.	N.DISP.	N.DISP.
Monza	120.392	2.609,240	2.496,976	2.690,342	2.753,113	2852,782	3557,949	3726,541	3706,579	3795,788	31,529
Muggio'	23.182	144,504	156,594	167,412	177,137	185,02	212,003	204,099	207,092	211,869	9,139
Nova Milanese	22.400	187,992	205,557	206,123	212,052	224,174	251,263	258,345	244,178	256,635	11,457
Ornago	4.798	N.DISP.	N.DISP.	N.DISP.	N.DISP.	N.DISP.	N.DISP.	N.DISP.	N.DISP.	N.DISP.	N.DISP.
Renate	4.164	N.DISP.	N.DISP.	31,371	35,193	39,009	43,636	42,998	36,735	38,298	9,197
Roncello	4.044	N.DISP.	N.DISP.	N.DISP.	N.DISP.	N.DISP.	N.DISP.	N.DISP.	N.DISP.	N.DISP.	N.DISP.
Ronco Briantino	3.393	N.DISP.	N.DISP.	N.DISP.	N.DISP.	N.DISP.	24,532	25,026	25,738	25,454	N.DISP.
Seregno	43.331	734,515	765,735	821,652	900,956	857,488	1271,129	1042,237	976,652	1115,86	25,752
Seveso	22.811	169,584	170,203	176,924	172,793	190,129	209,445	211,192	202,087	226,941	9,949
Sovico	8.187	N.DISP.	N.DISP.	N.DISP.	N.DISP.	N.DISP.	N.DISP.	N.DISP.	N.DISP.	N.DISP.	N.DISP.
Sulbiate	4.130	N.DISP.	N.DISP.	N.DISP.	N.DISP.	N.DISP.	N.DISP.	N.DISP.	N.DISP.	N.DISP.	N.DISP.
Triuggio	8.677	70,752	81,333	81,018	78,281	76,163	89,233	104,243	114,48	97,2	11,202
Usmate Velate	10.055	52,888	57,323	58,057	61,990	67,279	76,446	81,374	85,559	89,73	8,924
Varedo	12.879	119,550	126,804	138,575	132,127	140,141	162,149	161,137	171,347	176,593	13,712
Vedano al Lambro	7.468	79,528	77,897	78,761	83,179	90,439	101,407	95,988	98,482	113,297	15,171
Veduggio con Colzano	4.448	63,173	61,722	64,661	70,820	61,961	70,977	70,475	65,249	77,773	17,485
Verano Brianza	9.245	52,621	58,914	66,082	60,666	70,002	78,597	100,619	87,369	87,129	9,424
Villasanta	13.724	111,884	122,704	142,069	134,221	116,505	167,535	161,695	171,685	182,584	13,304
Vimercate	25.501	496,860	528,566	545,032	579,147	527,338	621,233	645,039	608,133	640,372	25,112
totali	845.819	9.400,355	9.667,901	10.289,189	10.502,305	11.047,399	13.260,623	13.186,418	13.028,672	13.814,623	16,333

qui sotto la tabella con gli impieghi bancari, anni 2012/2004, dati comunali in milioni di euro.

comuni	IMPIEGHI 2004	IMPIEGHI 2005	IMPIEGHI 2006	IMPIEGHI 2007	IMPIEGHI 2008	IMPIEGHI 2009	IMPIEGHI 2010	IMPIEGHI 2011	IMPIEGHI 2012
Agrate Brianza	319,771	364,717	380,044	466,172	532,8	547,869	585,228	597,771	596,246
Aicurzio	N.DISP.	N.DISP.	N.DISP.	N.DISP.	N.DISP.	N.DISP.	N.DISP.	N.DISP.	N.DISP.
Albiate	86,790	95,482	104,250	120,14	119,857	122,459	127,201	117,445	114,811
Arcore	207,413	224,223	241,173	255,317	332,703	335,134	359,091	373,203	361,472
Barlassina	132,766	137,945	139,101	141,865	149,165	155,162	165,336	162,272	171,481
Bellusco	58,959	62,113	62,639	82,813	89,509	92,616	98,663	94,288	88,208
Bernareggio	112,620	124,210	137,474	153,918	160,158	166,325	189,228	225,043	232,565
Besana in Brianza	239,699	254,399	243,882	259,543	239,269	257,145	261,731	275,088	253,802
Biassono	171,403	186,190	190,899	218,542	228,58	238,649	244,156	254,471	244,185
Bovisio-Masciago	190,065	210,409	217,356	241,163	219,504	209,025	195,726	190,111	190,993
Briosco	N.DISP.	26,401	31,443	33,433	36,245	42,115	49,904	49,673	44,823
Brugherio	295,467	308,437	343,584	403,369	372,19	420,669	489,578	479,881	481,355
Burago di Molgora	39,714	38,028	45,389	N.DISP.	N.DISP.	N.DISP.	N.DISP.	N.DISP.	N.DISP.
Busnago	30,188	33,618	39,512	49,428	60,779	61,873	64,005	62,213	48,118
Camparada	N.DISP.	N.DISP.	N.DISP.	N.DISP.	N.DISP.	N.DISP.	N.DISP.	N.DISP.	N.DISP.
Caponago	N.DISP.	N.DISP.	N.DISP.	N.DISP.	N.DISP.	N.DISP.	N.DISP.	N.DISP.	N.DISP.
Carate Brianza	279,029	290,832	337,968	377,603	351,543	348,082	376,271	376,504	386,478
Carnate	55,304	59,704	60,956	64,985	63,034	66,952	73,15	73,691	76,036
Cavenago di Brianza	79,355	81,927	90,607	117,954	125,028	114,845	144,857	155,102	150,236
Ceriano Laghetto	N.DISP.	N.DISP.	N.DISP.	N.DISP.	N.DISP.	N.DISP.	N.DISP.	N.DISP.	N.DISP.
Cesano Maderno	460,231	485,634	525,109	693,042	733,637	678,109	740,047	687,062	729,084
Cogliate	62,328	73,801	77,714	92,201	84,758	85,36	83,494	81,264	83,376
Concorezzo	270,048	309,439	348,302	349,936	326,113	323,125	353,506	350,188	335,891
Cornate d'Adda	121,147	130,597	122,503	161,023	185,016	179,13	206,39	216,257	185,931
Correzzana	N.DISP.	N.DISP.	N.DISP.	N.DISP.	N.DISP.	N.DISP.	N.DISP.	N.DISP.	N.DISP.
Desio	640,770	608,508	725,231	737,946	733,877	901,379	1058,377	1120,129	1.158.183
Giussano	361,551	385,783	425,086	452,833	444,375	429,639	515,306	523,742	518,611
Lazzate	N.DISP.	N.DISP.	N.DISP.	N.DISP.	N.DISP.	N.DISP.	N.DISP.	N.DISP.	N.DISP.
Lentate sul Seveso	137,692	140,955	145,758	172,093	165,808	178,623	189,35	187,421	181,827
Lesmo	137,253	144,886	148,870	146,396	141,592	166,817	181,191	176,793	169,084
Limbiate	185,405	219,044	250,875	283,349	270,356	291,387	315,754	308,294	316,601
Lissone	648,527	703,276	748,517	808,439	733,271	768,697	849,228	878,647	947,494
Macherio	81,286	113,674	105,109	118,654	138,589	145,25	133,766	129,213	123,208
Meda	312,438	350,059	377,980	438,465	434,409	493,021	532,395	548,29	544,806
Mezzago	N.DISP.	N.DISP.	N.DISP.	N.DISP.	N.DISP.	N.DISP.	N.DISP.	N.DISP.	N.DISP.
Misinto	N.DISP.	N.DISP.	N.DISP.	N.DISP.	N.DISP.	N.DISP.	N.DISP.	N.DISP.	N.DISP.
Monza	4.661,253	5.263,165	5.889,341	6.717,781	6.852,107	6.707,727	9.107,66	9.082,665	8.819,130
Muggio'	161,341	173,094	184,116	217,013	232,819	252,458	280,23	299,679	313,239
Nova Milanese	328,908	342,733	380,305	429,454	434,688	435,363	471,063	470,648	468,962
Ornago	N.DISP.	N.DISP.	N.DISP.	N.DISP.	N.DISP.	N.DISP.	N.DISP.	N.DISP.	N.DISP.
Renate	N.DISP.	N.DISP.	50,557	58,191	52,596	47,179	47,253	45,396	44,903
Roncello	N.DISP.	N.DISP.	N.DISP.	N.DISP.	N.DISP.	N.DISP.	N.DISP.	N.DISP.	N.DISP.
Ronco Briantino	N.DISP.	N.DISP.	N.DISP.	N.DISP.	N.DISP.	28,872	34,008	37,892	39,549
Seregno	1.196,932	1.279,359	1.345,417	1.617,508	1.514,365	1.605,149	1.717,438	1.821,35	1.873,395
Seveso	157,554	152,013	187,051	198,72	223,225	243,847	252,324	246,305	258,871
Sovico	N.DISP.	N.DISP.	N.DISP.	N.DISP.	N.DISP.	N.DISP.	N.DISP.	N.DISP.	N.DISP.
Sulbiate	N.DISP.	N.DISP.	N.DISP.	N.DISP.	N.DISP.	N.DISP.	N.DISP.	N.DISP.	N.DISP.
Triuggio	110,533	116,670	132,016	143,655	141,336	142,664	150,297	150,186	148,155
Usmate Velate	63,773	70,800	70,625	88,977	71,464	76,82	87,031	90,973	90,294
Varedo	98,300	121,205	115,149	126,984	114,68	138,939	162,623	166,211	165,865
Vedano al Lambro	77,989	85,109	88,634	95,958	84,715	88,768	109,718	96,057	86,864
Veduggio con Colzano	72,692	77,521	71,185	74,89	72,321	73,839	91,544	100,06	109,442
Verano Brianza	71,966	79,891	81,638	90,6	96,485	101,259	109,572	111,49	112,239
Villasanta	86,283	97,631	119,752	138,535	115,116	165,49	188,295	194,361	201,699
Vimercate	755,542	910,747	987,721	1.056,978	1.028,699	1.096,344	1.207,588	1.217,014	1.250,647
totali	13.560,285	14.934,229	16.370,838	18.495,866	18.506,781	19.024,175	22.599,573	22.824,343	22.718,159

Gli incrementi, in valore assoluto e percentuale degli impieghi e depositi bancari anno 2012, dati comunali.

comuni	INCREMENTO IMPIEGHI 2012	INCREM. % IMPIEGHI 2012	INCREMENTO DEPOSITI 2012	INCREM. % DEPOSITI 2012
AGRATE BRIANZA	-1,525	-0,3%	-12,918	-3,8%
AICURZIO	N.DISP.	N.DISP.	N.DISP.	N.DISP.
ALBIATE	-2,634	-2,2%	5,942	6,6%
ARCORE	-11,731	-3,1%	6,870	2,4%
BARLASSINA	9,209	5,7%	45,283	27,1%
BELLUSCO	-6,080	-6,4%	11,387	11,8%
BERNAREGGIO	7,522	3,3%	15,131	11,6%
BESANA IN BRIANZA	-21,286	-7,7%	4,439	2,2%
BIASSONO	-10,286	-4,0%	17,233	9,3%
BOVISIO-MASCIAGO	0,882	0,5%	5,421	3,4%
BRIOSCO	-4,850	-9,8%	1,606	4,6%
BRUGHERIO	1,474	0,3%	33,330	8,3%
BURAGO DI MOLGORA	N.DISP.	N.DISP.	N.DISP.	N.DISP.
BUSNAGO	-14,095	-22,7%	-26,773	-33,9%
CAMPARADA	N.DISP.	N.DISP.	N.DISP.	N.DISP.
CAPONAGO	N.DISP.	N.DISP.	N.DISP.	N.DISP.
CARATE BRIANZA	9,974	2,6%	16,158	4,7%
CARNATE	2,345	3,2%	6,186	8,1%
CAVENAGO DI BRIANZA	-4,866	-3,1%	6,981	8,9%
CERIANO LAGHETTO	N.DISP.	N.DISP.	N.DISP.	N.DISP.
CESANO MADERNO	42,022	6,1%	30,685	6,1%
COGLIATE	2,112	2,6%	15,611	15,5%
CONCOREZZO	-14,297	-4,1%	47,650	18,7%
CORNATE D'ADDA	-30,326	-14,0%	-16,463	-15,7%
CORREZZANA	N.DISP.	N.DISP.	N.DISP.	N.DISP.
DESIO	38,054	3,4%	110,343	14,7%
GIUSSANO	-5,131	-1,0%	3,520	1,1%
LAZZATE	N.DISP.	N.DISP.	N.DISP.	N.DISP.
LENTATE SUL SEVESO	-5,594	-3,0%	15,612	11,1%
LESMO	-7,709	-4,4%	6,958	4,4%
LIMBIATE	8,307	2,7%	6,749	2,9%
LISSONE	68,847	7,8%	42,868	7,0%
MACHERIO	-6,005	-4,6%	13,907	19,5%
MEDA	-3,484	-0,6%	38,077	10,9%
MEZZAGO	N.DISP.	N.DISP.	N.DISP.	N.DISP.
MISINTO	N.DISP.	N.DISP.	N.DISP.	N.DISP.
MONZA	-263,535	-2,9%	89,209	2,4%
MUGGIO'	13,560	4,5%	4,777	2,3%
NOVA MILANESE	-1,686	-0,4%	12,457	4,8%
ORNAGO	N.DISP.	N.DISP.	N.DISP.	N.DISP.
RENATE	-0,493	-1,1%	1,563	3,6%
RONCELLO	N.DISP.	N.DISP.	N.DISP.	N.DISP.
RONCO BRIANTINO	1,657	4,4%	-0,284	-1,1%
SEREGNO	52,045	2,9%	139,208	13,4%
SEVESO	12,566	5,1%	24,854	11,8%
SOVICO	N.DISP.	N.DISP.	N.DISP.	N.DISP.
SULBIATE	N.DISP.	N.DISP.	N.DISP.	N.DISP.
TRIUGGIO	-2,031	-1,4%	-17,280	-16,6%
USMATE VELATE	-0,679	-0,7%	4,171	5,1%
VAREDO	-0,346	-0,2%	5,246	3,3%
VEDANO AL LAMBRO	-9,193	-9,6%	14,815	15,4%
VEDUGGIO CON COLZANO	9,382	9,4%	12,524	17,8%
VERANO BRIANZA	0,749	0,7%	-0,240	-0,2%
VILLASANTA	7,338	3,8%	10,899	6,7%
VIMERCATE	33,633	2,8%	32,239	5,0%
totali	-106,184	-0,5%	785,951	6,0%

Depositi bancari per abitante per comune, per il 2012 la fonte dei dati della popolazione residente è l'ISTAT a fine settembre 2012.

comuni	DEPOSITO BANCARIO PER RESIDENTE
Agrate Brianza	21.725
Aicurzio	N.DISP.
Albate	15.568
Arcore	16.019
Barlassina	33.621
Bellusco	13.259
Bernareggio	13.700
Besana in Brianza	13.077
Biassono	17.064
Bovisio-Masciago	9.512
Briosco	5.964
Brugherio	13.509
Burago di Molgora	N.DISP.
Busnago	8.329
Camparada	N.DISP.
Caponago	N.DISP.
Carate Brianza	20.316
Carnate	11.111
Cavenago di Brianza	12.526
Ceriano Laghetto	N.DISP.
Cesano Maderno	13.435
Cogliate	14.318
Concorezzo	17.278
Cornate d'Adda	10.677
Correzzana	N.DISP.
Desio	21.250
Giussano	13.041
Lazzate	N.DISP.
Lentate sul Seveso	10.245
Lesmo	19.760
Limbiate	6.897
Lissone	15.701
Macherio	11.234
Meda	16.526
Mezzago	N.DISP.
Misinto	N.DISP.
Monza	31.529
Muggio'	9.139
Nova Milanese	11.457
Ornago	N.DISP.
Renate	9.197
Roncello	N.DISP.
Ronco Briantino	N.DISP.
Seregno	25.752
Seveso	9.949
Sovico	N.DISP.
Sulbiate	N.DISP.
Triuggio	11.202
Usmate Velate	8.924
Varedo	13.712
Vedano al Lambro	15.171
Veduggio con Colzano	17.485
Verano Brianza	9.424
Villasanta	13.304
Vimercate	25.112
totali	16.333

Il numero degli sportelli bancari per comune 2006/2012 ed il rapporto residenti sportelli

comuni	sportelli bancari 2012	sportelli bancari 2011	sportelli bancari 2010	sportelli bancari 2009	sportelli bancari 2008	sportelli bancari 2007	sportelli bancari 2006	RAPPORTO RESID./SPORTELLI
AGRATE BRIANZA	14	14	14	13	13	13	13	1.065
AICURZIO	1	1	1	1	1	1	1	2.049
ALBIATE	3	3	3	3	3	3	3	2.072
ARCORE	9	9	9	9	9	8	7	1.930
BARLASSINA	3	3	3	3	3	3	3	2.257
BELLUSCO	3	3	3	3	3	3	3	2.424
BERNAREGGIO	6	6	6	5	4	4	4	1.779
BESANA IN BRIANZA	8	8	9	9	9	9	9	1.943
BIASSONO	6	6	6	6	6	5	5	1.959
BOVISIO-MASCIAGO	5	5	5	6	6	6	6	3.329
BRIOSCO	3	3	3	3	3	3	3	1.983
BRUGHERIO	17	17	16	16	15	15	15	1.964
BURAGO DI MOLGORA	2	2	2	3	3	3	3	2.145
BUSNAGO	3	3	3	3	3	3	3	2.170
CAMPARADA	1	1	1	1	1	1	1	2.101
CAPONAGO	2	2	2	1	2	2	2	2.618
CARATE BRIANZA	11	11	11	11	10	9	9	1.605
CARNATE	5	5	5	5	5	5	5	1.451
CAVENAGO DI BRIANZA	4	5	5	4	4	4	4	1.397
CERIANO LAGHETTO	2	2	2	2	2	2	2	3.190
CESANO MADERNO	17	18	17	17	17	16	15	2.078
COGLIATE	3	3	3	3	3	3	3	2.821
CONCOREZZO	9	10	11	11	10	10	9	1.533
CORNATE D'ADDA	6	6	6	6	6	6	6	1.755
CORREZZANA	1	1	1	1	1	1	1	2.706
DESIO	18	21	20	20	18	17	15	1.942
GIUSSANO	12	12	11	11	11	12	12	2.047
LAZZATE	2	2	2	2	2	2	2	3.863
LENTATE SUL SEVESO	8	8	8	8	8	8	7	1.949
LESMO	4	4	4	4	4	4	4	2.050
LIMBIATE	11	11	11	11	13	12	12	3.108
LISSONE	20	21	21	20	20	20	20	2.035
MACHERIO	3	3	3	3	3	3	3	2.389
MEDA	13	13	13	13	14	13	12	1.785
MEZZAGO	2	2	2	2	2	2	2	2.089
MISINTO	2	2	2	2	2	2	2	2.646
MONZA	102	105	104	101	100	94	91	1.147
MUGGIO'	10	10	11	10	10	10	9	2.318
NOVA MILANESE	9	10	10	10	11	11	10	2.240
ORNAGO	2	2	2	2	2	2	2	2.399
RENATE	3	3	3	3	3	3	3	1.388
RONCELLO	1	1	1	1	1	1		4.044
RONCO BRIANTINO	3	3	3	3	2	2	2	1.131
SEREGNO	24	28	28	28	29	27	24	1.548
SEVESO	9	9	9	9	9	9	8	2.535
SOVICO	2	2	2	2	2	2	2	4.094
SULBIATE	2	2	2	2	2	2	2	2.065
TRIUGGIO	4	4	4	4	4	4	4	2.169
USMATE VELATE	6	6	6	5	5	5	5	1.676
VAREDO	7	7	7	7	7	6	5	1.840
VEDANO AL LAMBRO	5	5	5	5	5	5	5	1.494
VEDUGGIO CON COLZANO	3	3	3	3	3	3	3	1.483
VERANO BRIANZA	4	4	4	4	4	4	4	2.311
VILLASANTA	8	8	8	7	8	6	6	1.716
VIMERCATE	26	29	28	28	27	26	24	879
totali	469	487	484	475	473	455	435	1.737

2. Monza : Depositi - Impieghi - Sportelli bancari anno 2012

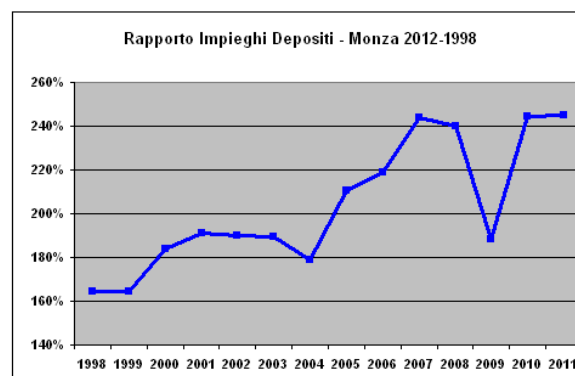
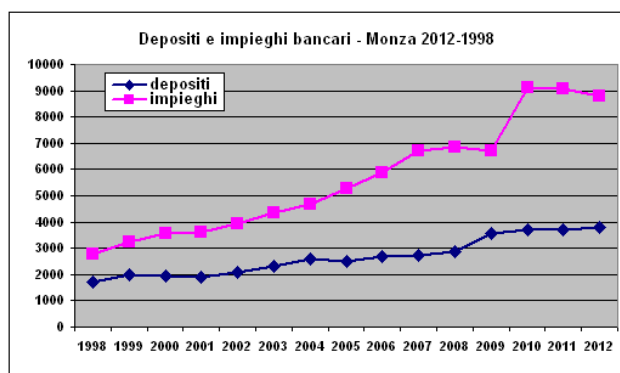
Nei quindici anni disponibili vediamo come i depositi bancari a Monza passino dai 1.691,137 milioni di euro del 1998, ai 3.795,788 milioni di euro nel 2012, con un incremento di 89,209 milioni nell'ultimo anno 2012 (+2,41%). Gli impieghi sono in costante crescita, passano dai 2.785,530, sempre del 1998, ai 8.819,130 milioni di euro del 2012, ma registrano un -2,90% nell'ultimo anno.

MONZA DEPOSITI - IMPIEGHI - SPORTELLI BANCARI

2012-1998 al 31/12 - Fonte Banca d'Italia

	depositi	impieghi	sportelli	incremento depositi	incremento %	incremento impieghi	incremento %	rapp. Impieghi/depositi	Residenti	depositi per residente	impieghi per residente
1998	1.691,137	2.785,530	63					165%	119.114	14,198	23,385
1999	1.971,572	3.239,328	64	280,435	16,58%	453,798	16,29%	164%	119,535	16,494	27,099
2000	1.927,258	3.547,203	65	44,314	2,25%	307,875	9,50%	184%	120,926	15,937	29,334
2001	1.894,564	3.623,316	67	32,694	-1,70%	76,113	2,15%	191%	120,104	15,774	30,168
2002	2.069,193	3.936,324	72	174,629	9,22%	313,008	8,64%	190%	121,233	17,068	32,469
2003	2.303,543	4.359,066	76	234,350	11,33%	422,742	10,74%	189%	121,618	18,941	35,842
2004	2.609,240	4.661,253	79	305,697	13,27%	302,187	6,93%	179%	122,263	21,341	38,125
2005	2.496,976	5.263,165	86	112,264	4,30%	601,912	12,91%	211%	121,961	20,474	43,154
2006	2.690,342	5.889,341	91	193,366	7,74%	626,176	11,90%	219%	121,445	22,153	48,494
2007	2.753,113	6.717,781	94	62,771	2,33%	828,440	14,07%	244%	120,826	22,786	55,599
2008	2.852,782	6.852,107	100	99,669	3,62%	134,326	2,00%	240%	121,280	23,522	56,498
2009	3.557,950	6.707,727	101	705,168	24,72%	144,380	-2,11%	189%	121,545	29,273	55,187
2010	3.726,541	9.107,660	104	168,591	4,74%	2.399,933	35,78%	244%	122,712	30,368	74,220
2011	3.706,579	9.082,665	105	19,962	-0,54%	24,995	-0,27%	245%	123,075	30,116	73,798
2012	3.795,788	8.819,130	102	89,209	2,41%	263,535	-2,90%	232%	123,450	30,748	71,439

depositi - impieghi in milioni di euro



Come dicevamo, nell'ultimo anno il decremento degli impieghi è stato di 263,535 milioni di euro, gli sportelli bancari nei dodici anni passano da 63 a 102 unità. Il rapporto impieghi/depositi, passa nell'ultimo anno dal 245% al 232%. Il deposito bancario medio per abitante è stato nel 2012 di 30.748 euro (popolazione residente al 31/12/2012), contro i 30.116 del 2011.

FENOMENI RILEVATI

DEPOSITI:

Raccolta da soggetti non bancari effettuata dalle banche sotto forma di: depositi (con durata prestabilita, a vista, overnight e rimborsabili con preavviso), buoni fruttiferi, certificati di deposito, e conti correnti. A partire da dicembre 2008 l'aggregato e' calcolato al valore nominale anziche' al valore contabile e include i conti correnti di corrispondenza, i depositi cauzionali costituiti da terzi e gli assegni bancari interni.

IMPIEGHI:

finanziamenti erogati dalle banche a soggetti non bancari calcolati al valore nominale (fino a settembre 2008 al valore contabile) al lordo delle poste rettificative e al netto dei rimborsi. L'aggregato comprende: mutui, scoperti di conto corrente, prestiti contro cessione di stipendio, anticipi su carte di credito, sconti di annualita', prestiti personali, leasing (da dicembre 2008 secondo la definizione IAS17), factoring, altri investimenti finanziari (per es. commercial paper, rischio di portafoglio, prestiti su pegno, impieghi con fondi di terzi in amministrazione), sofferenze ed effetti insoluti e al protesto di proprieta'. L'aggregato e' al netto delle operazioni pronti contro termine e da dicembre 2008 esso e' al netto dei riporti e al lordo dei conti correnti di corrispondenza.

SPORTELLI (NUMERO):

punti operativi che svolgono direttamente con il pubblico, in tutto o in parte, l'attività della banca; rientrano nella definizione gli sportelli a operatività particolare; sono esclusi gli uffici di rappresentanza.

RESIDENZA - RESIDENZA A FINI VALUTARI DELLA CLIENTELA

RESIDENTI:

clientela bancaria classificata come residente sulla base dei criteri previsti dalla disciplina valutaria vigente.

Fonte : Banca d'Italia BASE INFORMATIVA PUBBLICA

