



Notiziario Statistico

ANNO

2024

NUMERO

5

**Monza residenti
01.01.2024
Il bilancio demografico
dell'anno 2023**



Ufficio Gestione Applicativi, Analisi Dati e Statistica

L'informazione statistica
Deve essere considerata
Dalla Pubblica Amministrazione
Come una risorsa essenziale per operare meglio
E con trasparenza, in modo tale da essere
Strumento di controllo sociale da parte dei cittadini

Giovanni Colosso, ex direttore centrale ISTAT

Assessore alla Transizione Digitale
Carlo Abbà

Dirigente Settore Agenda Digitale
Fabio Conzi

Responsabile Ufficio Gestione Applicativi, Analisi Dati e Statistica
Luisa Malegori

Pubblicazione a cura
dell'Ufficio Gestione Applicativi, Analisi Dati e Statistica
https://www.comune.monza.it/it/in_citta/Dati-statistici/Notiziari-statistici/

e-mail: statistica@comune.monza.it

Realizzazione a cura di Vittorio Rossin

Fonte dati: ISTAT

STAMPATO - APRILE 2024

Allo scopo di favorire la diffusione e l'utilizzazione dei dati riportati in questa pubblicazione, si autorizza la sua riproduzione parziale e totale, con la citazione della fonte.

Monza residenti al 01.01.2024

1. Il bilancio demografico dell'anno 2023

Si presentano in questa nota, molto sinteticamente, gli eventi demografici più significativi per l'anno 2023, appena diffusi dall'ISTAT, come anticipazione delle usuali pubblicazioni che seguiranno e approfondiranno gli argomenti e saranno disponibili in seguito.

I dati del bilancio 2023 vengono diffusi come provvisori, in quanto il dato definitivo sarà rilasciato a completamento delle operazioni di riallineamento statistico con le risultanze dell'edizione 2023 del censimento permanente, avviato nell'ottobre del 2023.

Bilancio demografico anno 2023 Comune: Monza			
Variabile	Maschi	Femmine	Totale
Popolazione censita al 1° gennaio	58861	63508	122369
Nati vivi	421	381	802
Morti	596	720	1316
Saldo naturale	-175	-339	-514
Immigrati da altro comune	2155	2014	4169
Emigrati per altro comune	1930	1809	3739
Saldo migratorio interno	225	205	430
Immigrati dall'estero	628	582	1210
Emigrati per l'estero	190	184	374
Saldo migratorio con l'estero	438	398	836
Unità in più/meno dovute a variazioni territoriali	0	0	0
Popolazione al 31 dicembre	59349	63772	123121
Iscritti per altri motivi (v)	55	29	84
Cancellati per altri motivi (v)	328	190	518
dati provvisori. Il dato della Popolazione censita al 1° gennaio è definitivo			
v = dati in corso di validazione. I dati saranno rivisti nel bilancio demografico definitivo dell'anno, in seguito al rilascio dei dati dell'ultimo censimento permanente			
		incremento	752

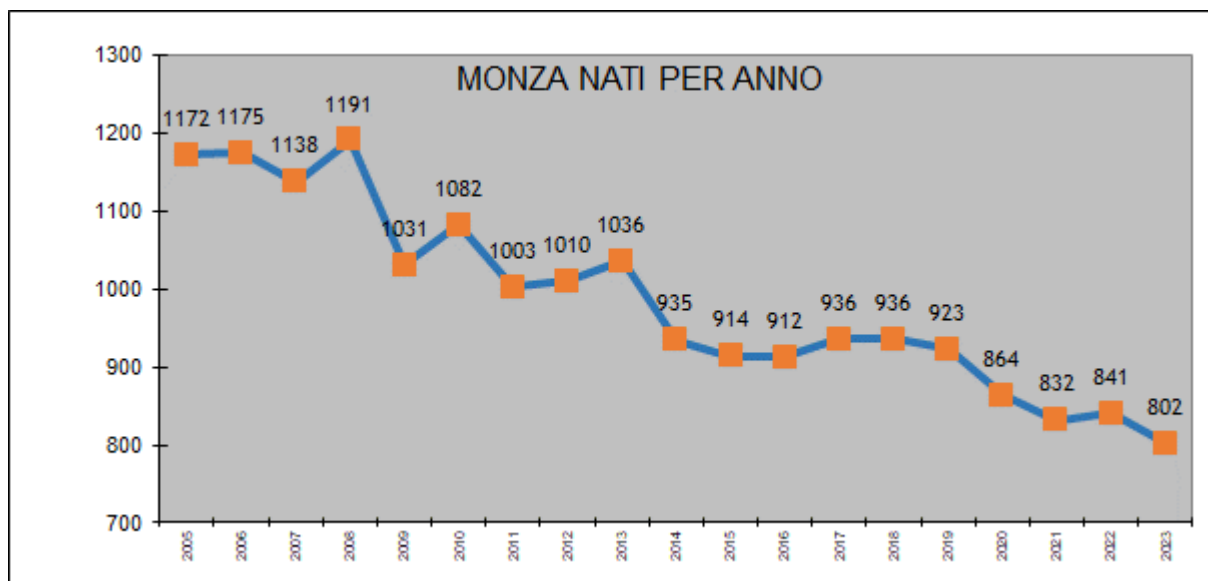
Al 01/01/2024 i residenti a Monza sono 123.121 (122.369 un anno prima) con un incremento dello 0,6% rispetto all'anno precedente (+752), dei quali

il 52% donne (63.772) e 48% uomini (59.349):” La maggior percentuale di donne è tipica delle società a più forte invecchiamento, ed è dovuta alla maggiore longevità femminile” (rapporto ISTAT luglio 2006).

Nota Bene: in corso di validazione sono: 84 iscritti per altri motivi e 518 in cancellazione, quindi il saldo potrebbe essere +318.

2. Il Saldo Naturale - Nascite ancora in calo

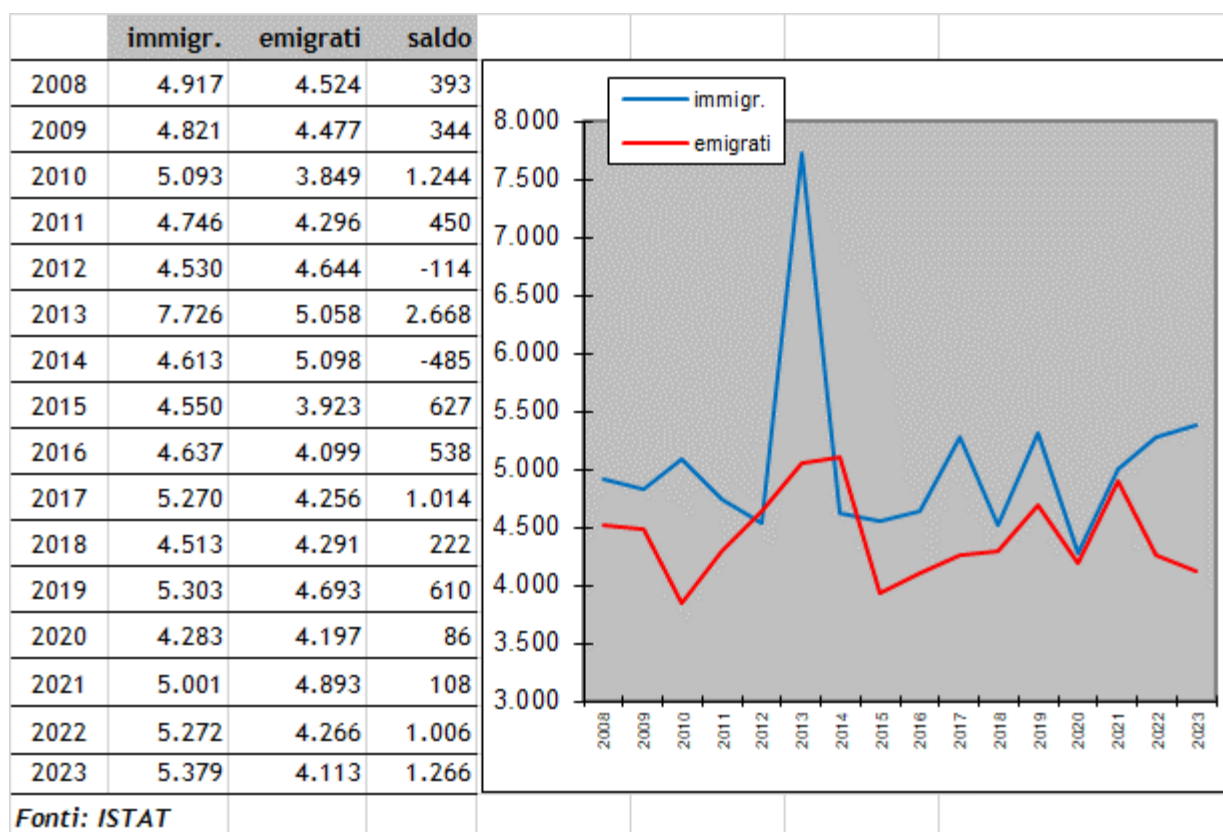
Il saldo naturale del 2023 (differenza tra nascite e decessi) è stato di -514, -537 nel 2022, -541 nel 2021, -821 nel 2020, etc. come da tabella. Le nascite 2023, sono state di 802 (-39).



Il trend era stato individuato con uno studio specifico delle previsioni di natalità nel 2003.

3. Il Saldo Migratorio

Gli iscritti in anagrafe nell'anno sono stati 5.379, di cui 4.169 provenienti da altri Comuni e 1.210 dall'estero, altri iscritti 116. I cancellati sono stati 4.113 di cui 3.739 per altri Comuni e 374 per l'estero. Per cui il saldo migratorio (differenza tra cancellati e iscritti) è stato di +1.266.




4. Stranieri residenti

Al 01/01/2024 i residenti a Monza sono 15.087 (14.917 un anno prima) con un incremento dello 1,1% rispetto all'anno precedente (+170), dei quali il 47% uomini (7.205) e 53% donne (7.882). Nell'anno nati 104, morti 24, iscritti da altro Comune 789, cancellati per altro Comune 824, iscritti dall'estero 1.006, cancellati per l'estero 79, 802 sono state le acquisizioni della cittadinanza italiana.

Cittadini stranieri: popolazione residente per sesso e bilancio demografico al 31 dicembre 2023 Comune: Monza			
Variabile	Maschi	Femmine	Totale
Popolazione censita al 1° gennaio	7088	7829	14917
Nati vivi	54	50	104
Morti	17	7	24
Saldo naturale	37	43	80
Immigrati da altro comune	397	392	789
Emigrati per altro comune	414	410	824
Saldo migratorio interno	-17	-18	-35
Immigrati dall'estero	514	492	1006
Emigrati per l'estero	37	42	79
Saldo migratorio con l'estero	477	450	927
Acquisizioni della cittadinanza italiana	380	422	802
Popolazione al 31 dicembre	7205	7882	15087
Iscritti in anagrafe per altri motivi (v)	32	19	51
Cancellati dall'anagrafe per altri motivi (v)	242	153	395
dati provvisori. Il dato della Popolazione censita al 1° gennaio è definitivo v = dati in corso di validazione. I dati saranno rivisti nel bilancio demografico definitivo dell'anno, in seguito al rilascio dei dati dell'ultimo censimento permanente			

Nota Bene: in corso di validazione sono: 51 iscritti per altri motivi e 395 in cancellazione, quindi il saldo potrebbe essere -174.



Progetto grafico : A. Labanchi - Sistemi Informativi