



# Notiziario Statistico

ANNO 2020

NUMERO 5

## **Depositi e impieghi bancari della Provincia di Monza e Brianza 2019**



Ufficio Agenda Digitale e Statistica

L'informazione statistica  
Deve essere considerata  
Dalla Pubblica Amministrazione  
Come una risorsa essenziale per operare meglio  
E con trasparenza, in modo tale da essere  
Strumento di controllo sociale da parte dei cittadini

Giovanni Colosso, ex direttore centrale ISTAT

**Assessore alla digitalizzazione e alla legalità**  
**Annamaria Di Oreste**

**Dirigente Settore Cultura, Marketing Territoriale, Servizi Demografici,  
Sistemi Informativi**  
Annamaria lotti

**Responsabile Ufficio Agenda Digitale e Statistica**  
Luisa Malegori

**Pubblicazione a cura**  
**dell'Ufficio Agenda Digitale e Statistica**  
[http://www.comune.monza.it/portale/viveremonza/dati\\_statistici/index.html](http://www.comune.monza.it/portale/viveremonza/dati_statistici/index.html)  
e-mail: [statistica@comune.monza.it](mailto:statistica@comune.monza.it)

**Realizzazione a cura di Vittorio Rossin**

Fonte dati: Banca d'Italia

STAMPATO - SETTEMBRE 2020

Allo scopo di favorire la diffusione e l'utilizzazione dei dati riportati in questa pubblicazione, si autorizza la sua riproduzione parziale e totale, con la citazione della fonte.

## 1. Depositi ed impieghi bancari Provincia di Monza e Brianza 2019

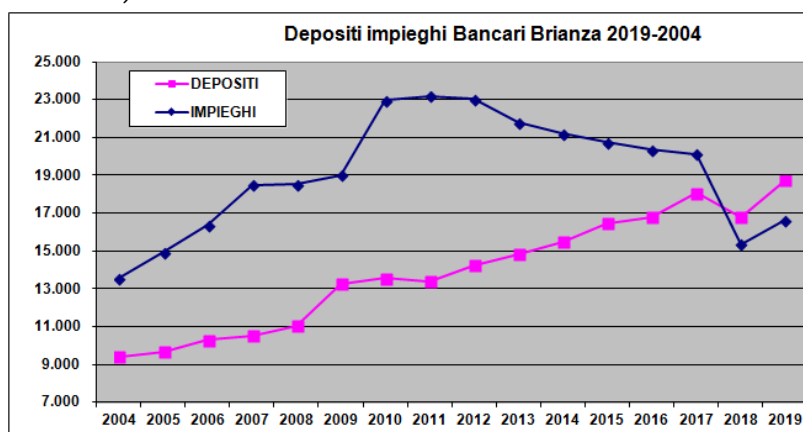
La Banca d'Italia ha diffuso da poco i dati annuali dei depositi ed impieghi bancari a fine 2019 a livello di Comune (distribuzione per localizzazione degli sportelli).

Provincia della Brianza (55 Comuni) Depositi ed impieghi bancari anni 2019-2004							
anno	DEPOSITI	IMPIEGHI	SPORTELLI (NUMERO)	popolazione	deposito medio per abitante	impiego medio per abitante	rapporto tra impieghi e depositi
2004	9.400,36	13.560,29		796.233	11.806	17.031	144%
2005	9.667,90	14.934,23		804.079	12.024	18.573	154%
2006	10.289,19	16.370,84	435	812.831	12.658	20.141	159%
2007	10.502,31	18.495,87	455	822.771	12.765	22.480	176%
2008	11.047,40	18.506,78	473	832.205	13.275	22.238	168%
2009	13.260,62	19.024,18	475	840.091	15.785	22.645	143%
2010	13.550,41	22.967,35	484	848.788	15.964	27.059	169%
2011	13.404,09	23.194,07	487	840.129	15.955	27.608	173%
2012	14.216,16	23.063,24	476	850.684	16.711	27.111	162%
2013	14.819,32	21.772,86	463	858.668	17.258	25.357	147%
2014	15.472,07	21.194,73	447	865.065	17.885	24.501	137%
2015	16.462,96	20.726,45	434	866.140	19.007	23.930	126%
2016	16.801,25	20.369,00	419	868.776	19.339	23.446	121%
2017	18.053,75	20.133,30	389	871.735	20.710	23.096	112%
2018	16.801,26	15.366,90	361	875.645	19.187	17.549	91%
2019	18.721,10	16.654,60	348	878.267	21.316	18.963	89%

dati al 31/12 di ogni anno in milioni di euro  
senza i dati dei Comuni riservati

Per quanto riguarda la provincia della Brianza nel suo complesso, i depositi bancari passano da 16.801,26 milioni di euro del 2018, a 18.721,10 milioni di euro nel 2019, con un incremento di 1.919,84 milioni annuo (+11,42%).

Gli impieghi salgono, passano dai 15.366,90 nel 2018, ai 16.654,60 milioni di euro nel 2019 (+8,37%). Il rapporto impieghi/depositi di conseguenza diminuisce, passa dal 91% del 2018 al 89% nel 2019. Gli sportelli bancari sono 348 (-13 nell'anno), ossia uno sportello ogni 2.523 abitanti. Il deposito per abitante medio è di 21.316 euro, l'impiego per abitante è di 18.963 euro. In testa alla classifica del deposito pro-capite più alto è Monza con 41.318 euro, poi Seregno con 38.253, in fondo alla classifica Briosco con 7.683 euro, Limbiate 8.930, etc.



Qui sotto la tabella con depositi bancari, anni 2019/2014, dati comunali, in milioni di euro.

comuni	Popolazione 30/11/2019	DEPOSITI 2014	DEPOSITI 2015	DEPOSITI 2016	DEPOSITI 2017	DEPOSITI 2018	DEPOSITI 2019
Agrate Brianza	15.605	369,291	387,116	412,183	430,384	424,7	453,7
Aicurzio	2.125	N.DISP.	N.DISP.	N.DISP.	N.DISP.	N.DISP.	N.DISP.
Albiate	6.405	114,309	127,142	144,064	144,683	149,5	195,2
Arcore	18.028	298,431	312,73	361,874	376,227	404,7	442,6
Barlassina	6.964	254,488	N.DISP.	N.DISP.	N.DISP.	N.DISP.	N.DISP.
Bellusco	7.470	94,476	98,306	99,346	105,533	117,2	124
Bernareggio	11.285	164,318	161,048	177,02	196,429	192,5	175,3
Besana in Brianza	15.610	204,789	222,452	255,594	265,688	266,7	282,9
Biassono	12.264	211,162	218,562	267,732	250,05	255,4	282,6
Bovisio-Masciago	17.044	184,74	179,639	200,335	207,609	239,8	239,1
Briosco	6.091	41,876	44,501	45,253	48,731	46,6	46,8
Brugherio	35.255	499,056	564,353	581,763	621,985	636,7	688,6
Burago di Molgora	4.281	N.DISP.	N.DISP.	N.DISP.	N.DISP.	N.DISP.	N.DISP.
Busnago	6.797	62,652	N.DISP.	N.DISP.	N.DISP.	N.DISP.	N.DISP.
Camparada	2.157	N.DISP.	N.DISP.	N.DISP.	N.DISP.	N.DISP.	N.DISP.
Caponago	5.188	N.DISP.	N.DISP.	N.DISP.	N.DISP.	N.DISP.	N.DISP.
Carate Brianza	18.046	395,16	418,898	466,832	489,083	501,4	553,7
Carnate	7.496	80,216	65,912	74,304	N.DISP.	N.DISP.	N.DISP.
Cavenago di Brianza	7.393	76,728	93,385	113,409	122,16	128,4	134,1
Ceriano Laghetto	6.607	N.DISP.	N.DISP.	N.DISP.	N.DISP.	N.DISP.	N.DISP.
Cesano Maderno	39.518	532,285	607,525	605,579	616,798	642,3	665,1
Cogliate	8.542	129,254	152,038	144,25	143,527	174	186,3
Concorezzo	15.866	292,229	480,497	324,845	298,437	341,3	374,2
Cornate d'Adda	10.706	101,461	104,117	101,039	109,68	115,7	125,6
Correzzana	3.034	N.DISP.	N.DISP.	N.DISP.	N.DISP.	N.DISP.	N.DISP.
Desio	41.997	879,488	880,881	890,468	931,975	950,4	956,3
Giussano	26.181	334,962	349,546	388,967	410,537	434,6	457,7
Lazzate	7.782	N.DISP.	N.DISP.	N.DISP.	N.DISP.	N.DISP.	N.DISP.
Lentate sul Seveso	15.964	171,758	173,88	195,318	206,032	216,1	215,9
Lesmo	8.558	182,639	178,652	188,174	159,165	154,3	177
Limbiato	35.186	250,124	258,124	289,971	319,834	307,3	314,2
Lissone	46.445	796,971	780,328	897,132	895,519	893,5	993,8
Macherio	7.489	82,572	94,856	96,414	100,511	103	107,2
Meda	23.578	400,96	435,074	472,809	521,801	546	604,6
Mezzago	4.491	N.DISP.	N.DISP.	N.DISP.	N.DISP.	N.DISP.	N.DISP.
Misinto	5.627	N.DISP.	N.DISP.	N.DISP.	N.DISP.	N.DISP.	N.DISP.
Monza	124.051	4175,775	4434,427	5013,663	5810,699	4836,1	5125,5
Muggiò	23.747	237,574	249,386	270,859	293,989	308,4	332,8
Nova Milanese	23.348	276,367	288,928	317,675	358,567	364,3	405,4
Ornago	5.223	N.DISP.	N.DISP.	N.DISP.	N.DISP.	N.DISP.	N.DISP.
Renate	4.086	41,597	N.DISP.	N.DISP.	N.DISP.	N.DISP.	N.DISP.
Roncello	4.780	N.DISP.	N.DISP.	N.DISP.	N.DISP.	N.DISP.	N.DISP.
Ronco Briantino	3.540	26,915	N.DISP.	N.DISP.	N.DISP.	N.DISP.	N.DISP.
Seregno	45.447	1290,193	1365,434	1442,751	1509,097	1506,4	1738,5
Seveso	23.982	239,421	255,369	276,633	289,299	288,5	319,8
Sovico	8.386	N.DISP.	N.DISP.	N.DISP.	N.DISP.	N.DISP.	N.DISP.
Sulbiate	4.363	N.DISP.	N.DISP.	N.DISP.	N.DISP.	N.DISP.	N.DISP.
Triuggio	8.713	100,146	108,322	N.DISP.	N.DISP.	N.DISP.	N.DISP.
Usmate Velate	10.460	90,992	122,117	134,247	147,306	146,2	190,2
Varedo	13.662	192,921	194,284	209,637	208,893	214,2	232,5
Vedano al Lambro	7.583	121,616	127,224	128,156	132,246	158,8	145,6
Veduggio con Colzano	4.304	95,949	103,81	116,935	111,519	110,9	117,7
Verano Brianza	9.217	76,614	80,9	86,876	88,871	88,6	95,6
Villasanta	14.059	200,824	216,029	220,082	231,402	219,7	235,3
Vimercate	26.241	669,85	700,006	789,069	899,486	918,1	985,7
<b>totali</b>	<b>878.267</b>	<b>15.472,069</b>	<b>16.462,966</b>	<b>16.801,258</b>	<b>18.053,752</b>	<b>16.801,258</b>	<b>18.721,100</b>

Depositi bancari medio per abitante per comune, per il 2019 la fonte dei dati della popolazione residente è l'ISTAT a fine novembre 2019.

comuni	DEPOSITO BANCARIO PER RESIDENTE
Monza	41.318
Seregno	38.253
Vimercate	37.563
Carate Brianza	30.683
Albate	30.476
Agrate Brianza	29.074
Veduggio con Colzano	27.347
Meda	25.643
Arcore	24.551
Concorezzo	23.585
Biassono	23.043
Desio	22.771
Cogliate	21.810
Lissone	21.397
Lesmo	20.682
Brugherio	19.532
Vedano al Lambro	19.201
Usmate Velate	18.184
Cavenago di Brianza	18.139
Besana in Brianza	18.123
Giussano	17.482
Nova Milanese	17.363
Varedo	17.018
Cesano Maderno	16.830
Villasanta	16.737
Bellusco	16.600
Bernareggio	15.534
Macherio	14.314
Bovisio-Masciago	14.028
Muggio'	14.014
Lentate sul Seveso	13.524
Seveso	13.335
Cornate d'Adda	11.732
Verano Brianza	10.372
Limbate	8.930
Briosco	7.683

Qui sotto la tabella con gli sportelli bancari, anni 2019-2014 dati comunali.

comuni	sportelli bancari 2019	sportelli bancari 2018	sportelli bancari 2017	sportelli bancari 2016	sportelli bancari 2015	sportelli bancari 2014	RAPPORTO RESID./SPORTELLI
AGRATE BRIANZA	12	12	12	13	13	13	1.300
AICURZIO	0	0	0	1	1	1	n.disp.
ALBIATE	3	3	3	3	3	3	2.135
ARCORE	8	8	9	9	9	9	2.254
BARLASSINA	2	2	2	2	2	3	3.482
BELLUSCO	4	4	4	4	3	3	1.868
BERNAREGGIO	5	6	6	6	6	6	2.257
BESANA IN BRIANZA	6	6	6	7	7	7	2.602
BIASSONO	6	6	6	6	6	6	2.044
BOVISIO-MASCIAGO	5	5	5	5	5	5	3.409
BRIOSCO	3	3	4	4	3	3	2.030
BRUGHERIO	12	13	14	14	15	16	2.938
BURAGO DI MOLGORA	2	2	2	2	2	2	2.141
BUSNAGO	2	2	2	2	2	3	3.399
CAMPARADA	0	0	0	0	1	1	n.disp.
CAPONAGO	2	2	2	2	2	2	2.594
CARATE BRIANZA	8	9	9	10	10	11	2.256
CARNATE	2	2	2	4	4	5	3.748
CAVENAGO DI BRIANZA	4	4	4	4	4	4	1.848
CERIANO LAGHETTO	1	1	2	2	2	2	6.607
CESANO MADERNO	10	11	13	14	15	16	3.952
COGLIATE	3	3	3	3	3	3	2.847
CONCOREZZO	5	5	7	8	8	8	3.173
CORNATE D'ADDA	5	5	5	5	6	6	2.141
CORREZZANA	0	1	1	1	1	1	n.disp.
DESIO	14	14	15	17	18	18	3.000
GIUSSANO	9	10	11	11	11	11	2.909
LAZZATE	1	1	2	2	2	2	7.782
LENTATE SUL SEVESO	5	6	7	7	7	7	3.193
LESMO	3	3	3	4	4	4	2.853
LIMBIATE	5	7	8	10	11	11	7.037
LISSONE	13	13	16	16	17	18	3.573
MACHERIO	4	4	4	4	3	3	1.872
MEDA	9	9	9	10	12	12	2.620
MEZZAGO	1	1	1	1	1	2	4.491
MISINTO	2	2	2	2	2	2	2.814
MONZA	76	78	82	89	94	96	1.632
MUGGIO'	8	9	10	10	10	10	2.968
NOVA MILANESE	7	7	9	10	10	10	3.335
ORNAGO	1	1	1	1	2	2	5.223
RENATE	2	2	2	2	2	3	2.043
RONCELLO	1	1	1	1	1	1	4.780
RONCO BRIANTINO	2	2	2	2	2	3	1.770
SEREGNO	22	22	24	25	24	24	2.066
SEVESO	6	6	6	6	6	6	3.997
SOVICO	2	2	2	2	2	2	4.193
SULBIATE	2	2	2	2	2	2	2.182
TRIUGGIO	2	3	3	3	4	4	4.357
USMATE VELATE	4	4	4	6	6	6	2.615
VAREDO	4	4	4	6	7	7	3.416
VEDANO AL LAMBRO	4	4	4	5	5	5	1.896
COLZANO	3	3	3	3	3	3	1.435
VERANO BRIANZA	3	3	3	4	4	4	3.072
VILLASANTA	8	8	8	8	8	8	1.757
VIMERCATE	15	15	18	19	21	22	1.749
<b>totali</b>	<b>348</b>	<b>361</b>	<b>389</b>	<b>419</b>	<b>447</b>	<b>447</b>	<b>2.524</b>

## 2. Monza: Depositi - Impieghi - Sportelli bancari anno 2019

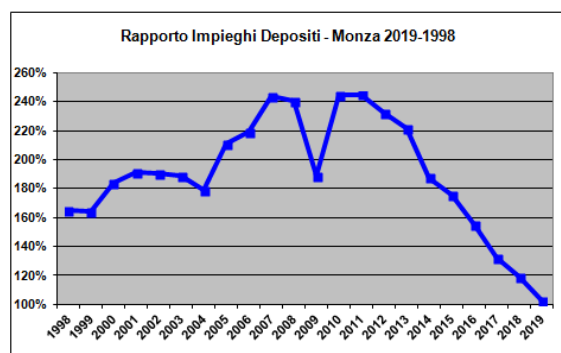
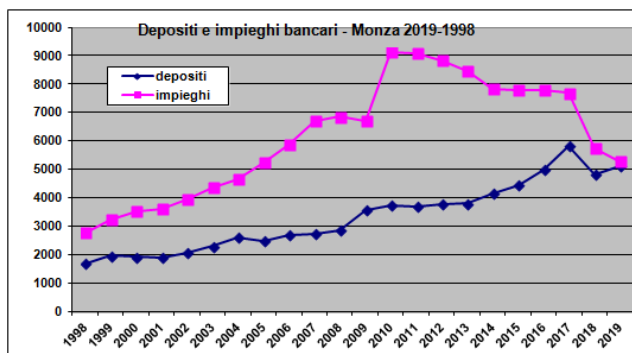
Nei ventidue anni disponibili vediamo come i depositi bancari a Monza passino dai 1.691,137 milioni di euro del 1998, ai 5.125,500 milioni di euro nel 2019, con un incremento di 289,400 milioni nell'ultimo anno 2019 (+5,98%). Gli impieghi sono in decrescita, passano dai 5.748,600 del 2018, ai 5.279,100 milioni di euro del 2019, registrano un meno 8,17% nell'ultimo anno.

### MONZA DEPOSITI - IMPIEGHI - SPORTELLI BANCARI

2019-1998 al 31/12 - Fonte Banca d'Italia

	depositi	impieghi	sportelli	incremento depositi	incremento %	incremento impieghi	incremento %	rapp. Impieghi/depositi	Residenti	depositi per residente	impieghi per residente
1998	1.691,137	2.785,530	63					165%	119.114	14.198	23.385
1999	1.971,572	3.239,328	64	280,435	16,58%	453,798	16,29%	164%	119.535	16.494	27.099
2000	1.927,258	3.547,203	65	44,314	-2,25%	307,875	9,50%	184%	120.926	15.937	29.334
2001	1.894,564	3.623,316	67	32,694	-1,70%	76,113	2,15%	191%	120.104	15.774	30.168
2002	2.069,193	3.936,324	72	174,629	9,22%	313,008	8,64%	190%	121.233	17.068	32.469
2003	2.303,543	4.359,066	76	234,350	11,33%	422,742	10,74%	189%	121.618	18.941	35.842
2004	2.609,240	4.661,253	79	305,697	13,27%	302,187	6,93%	179%	122.263	21.341	38.125
2005	2.496,976	5.263,165	86	112,264	-4,30%	601,912	12,91%	211%	121.961	20.474	43.154
2006	2.690,342	5.889,341	91	193,366	7,74%	626,176	11,90%	219%	121.445	22.153	48.494
2007	2.753,113	6.717,781	94	62,771	2,33%	828,440	14,07%	244%	120.826	22.786	55.599
2008	2.852,782	6.852,107	100	99,669	3,62%	134,326	2,00%	240%	121.280	23.522	56.498
2009	3.557,950	6.707,727	101	705,168	24,72%	144,380	-2,11%	189%	121.545	29.273	55.187
2010	3.726,541	9.107,660	104	168,591	4,74%	2.399,933	35,78%	244%	122.712	30.368	74.220
2011	3.706,579	9.082,665	105	19,962	-0,54%	24,995	-0,27%	245%	123.075	30.116	73.798
2012	3.795,788	8.819,130	105	89,209	2,41%	263,535	-2,90%	232%	123.450	30.748	71.439
2013	3.806,289	8.448,028	101	10,501	0,28%	371,102	-4,21%	222%	122.966	30.954	68.702
2014	4.175,775	7.835,582	96	369,486	9,71%	612,446	-7,25%	188%	122.367	34.125	64.033
2015	4.434,427	7.796,893	94	258,652	6,19%	38,689	-0,49%	176%	122.671	36.149	63.559
2016	5.013,663	7.795,189	89	579,236	13,06%	1,704	-0,02%	155%	122.955	40.776	63.399
2017	5.810,699	7.685,730	82	797,036	15,90%	109,459	-1,40%	132%	123.598	47.013	62.183
2018	4.836,100	5.748,700	78	974,599	-16,77%	1.937,030	-25,20%	119%	123.819	39.058	46.428
2019	5.125,500	5.279,100	76	289,400	5,98%	469,600	-8,17%	103%	124.051	41.318	42.556

depositi - impieghi in milioni di euro - Residenti dato anagrafe



Come dicevamo, nell'ultimo anno il decremento degli impieghi è stato di -469,600 milioni di euro, gli sportelli bancari nei dodici anni passano da 78 a 76 unità (-2 nell'ultimo anno). Il rapporto impieghi/depositi, passa nell'ultimo anno dal 119% al 103%. Il deposito bancario medio per abitante è stato nel 2019 di 41.318 euro (popolazione residente al 31/12/2019), contro i 39.058 del 2018.

## **FENOMENI RILEVATI**

### **DEPOSITI:**

Raccolta da soggetti non bancari effettuata dalle banche sotto forma di: depositi (con durata prestabilita, a vista, overnight e rimborsabili con preavviso), buoni fruttiferi, certificati di deposito, e conti correnti. A partire da dicembre 2008 l'aggregato e' calcolato al valore nominale anziche' al valore contabile e include i conti correnti di corrispondenza, i depositi cauzionali costituiti da terzi e gli assegni bancari interni.

### **IMPIEGHI:**

finanziamenti erogati dalle banche a soggetti non bancari calcolati al valore nominale (fino a settembre 2008 al valore contabile) al lordo delle poste rettificative e al netto dei rimborsi. L'aggregato comprende: mutui, scoperti di conto corrente, prestiti contro cessione di stipendio, anticipi su carte di credito, sconti di annualita', prestiti personali, leasing (da dicembre 2008 secondo la definizione IAS17), factoring, altri investimenti finanziari (per es. commercial paper, rischio di portafoglio, prestiti su pegno, impieghi con fondi di terzi in amministrazione), sofferenze ed effetti insoluti e al protesto di proprieta'. L'aggregato e' al netto delle operazioni pronti contro termine e da dicembre 2008 esso e' al netto dei riporti e al lordo dei conti correnti di corrispondenza.

### **SPORTELLI (NUMERO):**

punti operativi che svolgono direttamente con il pubblico, in tutto o in parte, l'attività della banca; rientrano nella definizione gli sportelli a operatività particolare; sono esclusi gli uffici di rappresentanza.

## **RESIDENZA - RESIDENZA A FINI VALUTARI DELLA CLIENTELA**

### **RESIDENTI:**

clientela bancaria classificata come residente sulla base dei criteri previsti dalla disciplina valutaria vigente.

Fonte: Banca d'Italia BASE INFORMATIVA PUBBLICA



