

# Notiziario Statistico

Anno 2009 Numero 8

Comune di Monza



## Depositi ed impieghi bancari Brianza 2008

L'informazione statistica  
Deve essere considerata  
Dalla Pubblica Amministrazione  
Come una risorsa essenziale per operare meglio  
E con trasparenza, in modo tale da essere  
Strumento di controllo sociale da parte dei cittadini

Giovanni Colosso, ex direttore centrale ISTAT

**Pubblicazione a cura  
dell'Ufficio Statistica e studi del Comune di Monza**  
[http://www.comune.monza.mi.it/rd/la\\_tua\\_citta/4195.htm](http://www.comune.monza.mi.it/rd/la_tua_citta/4195.htm)  
e-mail: [statistica@comune.monza.mi.it](mailto:statistica@comune.monza.mi.it)

Realizzato da Vittorio Rossin

Fonte dati:  
Banca d'Italia

Stampato Maggio 2009

Allo scopo di favorire la diffusione e l'utilizzazione dei dati riportati in questa pubblicazione, si autorizza la sua riproduzione parziale e totale, con la citazione della fonte.

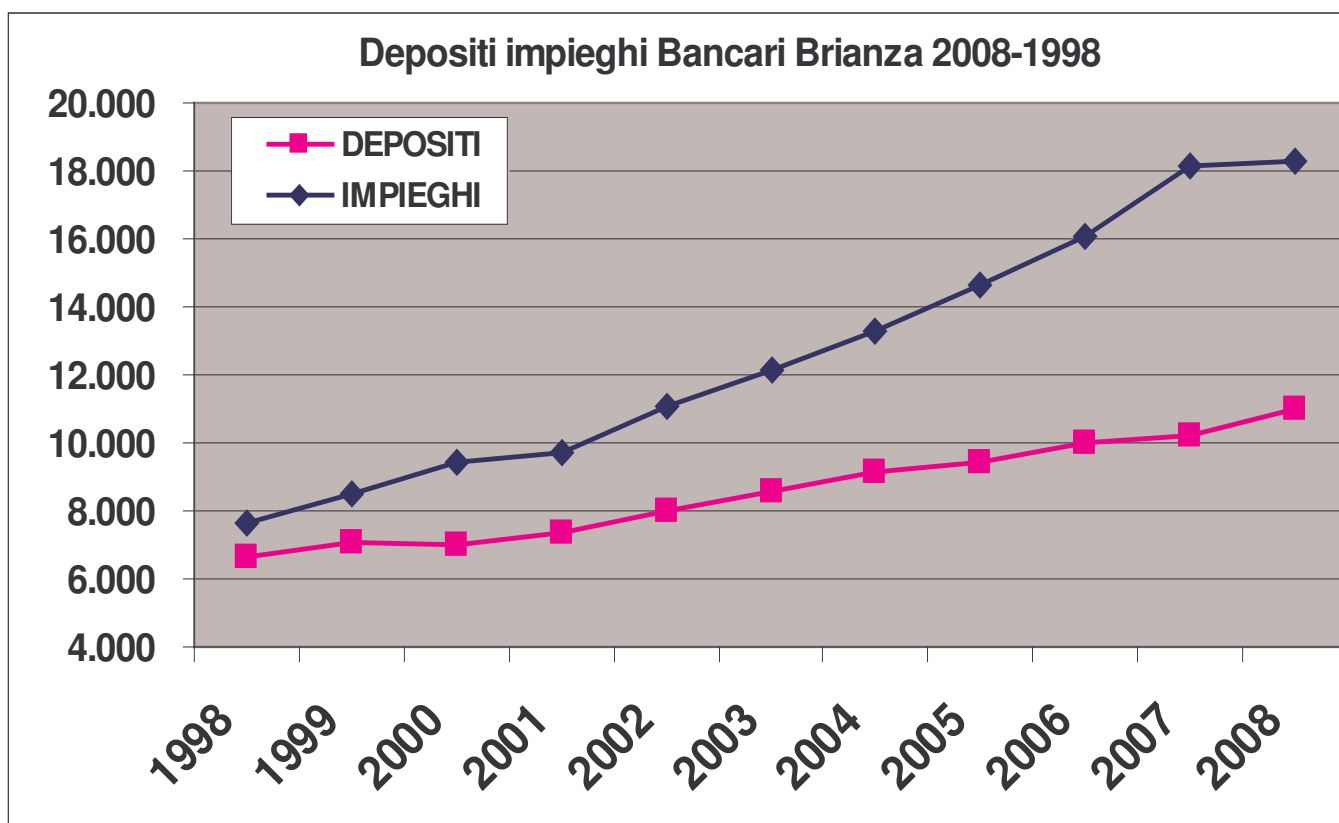
## 1. Depositi ed impieghi bancari Brianza 2008

La Banca d'Italia ha diffuso da poco i dati annuali dei depositi ed impieghi bancari a fine 2008 a livello di Comune (distribuzione per localizzazione degli sportelli).

Per quanto riguarda la provincia della Brianza nel suo complesso, i depositi bancari passano dai 10.235,19 milioni di euro del 2007 ai 11.035,65 milioni di euro nel 2008, con un incremento di 800,46 milioni annuo (+7,8%).

Provincia della Brianza Depositi ed impieghi bancari anni 2008-1998							
anno	DEPOSITI	IMPIEGHI	SPORTELLI (NUMERO)	popolazione	deposito medio per abitante	impiego medio per abitante	rapporto tra impieghi e depositi
1998	6.619,83	7.631,41	331	722.182	9.166	10.567	115%
1999	7.066,37	8.532,47	341	726.614	9.725	11.743	121%
2000	7.022,23	9.448,92	351	732.376	9.588	12.902	135%
2001	7.346,84	9.728,93	363	731.702	10.041	13.296	132%
2002	7.973,20	11.106,24	371	739.912	10.776	15.010	139%
2003	8.566,25	12.147,88	375	749.588	11.428	16.206	142%
2004	9.175,58	13.271,26	383	759.563	12.080	17.472	145%
2005	9.414,36	14.629,37	395	766.942	12.275	19.075	155%
2006	10.021,79	16.063,07	417	774.737	12.936	20.734	160%
2007	10.235,19	18.113,32	435	783.749	13.059	23.111	177%
2008	11.035,65	18.312,19	454	792.231	13.930	23.115	166%
dati al 31/12 di ogni anno							

Gli impieghi sono in costante crescita, passano dai 18.113,32 nel 2007, ai 18.312,19 milioni di euro nel 2008 (+1,1%). Il rapporto impieghi/depositi passa dal 177% al 166% nel 2008. Gli sportelli bancari sono 454 (+19 nell'anno), ossia uno sportello ogni 1.745 abitanti. Il deposito per abitante è di 13.930 euro, l'impegno per abitante è di 23.115 euro. Il testa alla classifica del deposito pro -apite più alto, Monza con 24.165 euro, poi Concorezzo con 22.299 euro, Vimercate con 21.719, in fondo alla classifica Briosco con 5.011 euro, Limbiate 6.343, Usmate-Velate 6.908, etc.



A seguire la tabella con impieghi e depositi bancari degli anni 2008/2004, comunale.



	Popolazione 30/11/2008	IMPIEGHI 2004	IMPIEGHI 2005	IMPIEGHI 2006	IMPIEGHI 2007	IMPIEGHI 2008	DEPOSITI 2004	DEPOSITI 2005	DEPOSITI 2006	DEPOSITI 2007	DEPOSITI 2008	RAPPORTO DEP./RES.
AGRATE BRIANZA	14.780	319,771	364,717	380,044	466,172	532,8	251,676	254,790	253,107	261,545	285,039	19,285
AICURZIO	2.083	N.DISP.	N.DISP.	N.DISP.	N.DISP.	N.DISP.	N.DISP.	N.DISP.	N.DISP.	N.DISP.	N.DISP.	N.DISP.
ALBATE	6.126	86,790	95,482	104,250	120,14	119,857	66,392	70,504	73,200	78,871	81,703	13,337
ARCORE	17.531	207,413	224,223	241,173	255,317	332,703	188,203	196,044	204,952	214,491	231,091	13,182
BARLASSINA	6.748	132,766	137,945	139,101	141,865	149,165	152,139	163,897	146,026	142,276	145,083	21,500
BELLUSCO	7.033	58,959	62,113	62,639	82,813	89,509	50,101	58,529	67,304	61,997	78,905	11,219
BERNAREGGIO	9.874	112,620	124,210	137,474	153,918	160,158	78,757	88,212	100,943	108,278	120,834	12,238
BESANA IN BRIANZA	15.231	239,699	254,399	243,882	259,543	239,269	172,646	168,685	175,517	179,090	196,49	12,901
BIASSONO	11.679	171,403	186,190	190,899	218,542	228,58	120,620	130,771	140,093	141,501	157,445	13,481
BOVISIO-MASCIAGO	16.437	190,065	210,409	217,356	241,163	219,504	125,256	144,622	155,812	153,395	162,131	9,864
BRIOSCO	5.805	N.DISP.	26,401	31,443	33,433	36,245	N.DISP.	25,127	28,942	27,756	29,091	5,011
BRUGHERIO	33.090	295,467	308,437	343,584	403,369	395,363	292,259	318,076	334,021	337,083	352,762	10,661
BURAGO DI MOLGORA	4.286	39,714	38,028	45,389	N.DISP.	N.DISP.	37,568	39,214	40,871	N.DISP.	N.DISP.	N.DISP.
CAMPARADA	2.091	N.DISP.	N.DISP.	N.DISP.	N.DISP.	N.DISP.	N.DISP.	N.DISP.	N.DISP.	N.DISP.	N.DISP.	N.DISP.
CARATE BRIANZA	17.845	279,029	290,832	337,968	377,603	360,88	253,979	262,885	276,501	282,197	308,521	17,289
CARNATE	7.339	55,304	59,704	60,956	64,985	63,034	56,969	59,678	59,962	59,981	63,595	8,665
CAVENAGO DI BRIANZA	6.633	79,355	81,927	90,607	117,954	125,028	58,671	63,138	63,620	64,773	67,463	10,171
CESANO LAGHETTO	6.257	N.DISP.	N.DISP.	N.DISP.	N.DISP.	N.DISP.	N.DISP.	N.DISP.	N.DISP.	N.DISP.	N.DISP.	N.DISP.
CESANO MADERNO	36.506	460,231	485,634	525,109	693,042	733,637	316,275	338,197	365,289	423,742	415,343	11,377
COGLIATE	8.139	62,328	73,801	77,714	92,201	84,758	73,950	78,180	100,947	100,947	119,311	14,659
CONCOREZZO	15.031	270,048	309,439	348,302	349,936	326,113	190,537	194,500	188,433	201,007	335,176	22,299
CORREZZANA	2.479	N.DISP.	N.DISP.	N.DISP.	N.DISP.	N.DISP.	N.DISP.	N.DISP.	N.DISP.	N.DISP.	N.DISP.	N.DISP.
DESIO	39.631	640,770	608,508	725,231	737,946	753,47	491,880	471,758	509,310	497,403	741,742	18,716
GIUSSANO	23.960	361,551	385,783	425,086	452,833	444,375	247,161	257,614	276,297	284,432	287,245	11,989
LAZZATE	7.468	N.DISP.	N.DISP.	N.DISP.	N.DISP.	N.DISP.	N.DISP.	N.DISP.	N.DISP.	N.DISP.	N.DISP.	N.DISP.
LESMO	7.662	137,253	144,886	148,870	146,396	141,592	104,320	108,106	112,901	108,067	135,075	17,629
LIMBIATE	34.322	185,405	219,044	250,875	283,349	270,356	187,189	199,859	214,696	210,340	217,704	6,343
LISSONE	40.721	648,527	703,276	748,517	808,439	747,954	487,535	519,792	544,876	520,490	552,034	13,556
MACHERIO	7.031	81,286	113,674	105,109	118,654	138,589	52,718	50,158	60,964	61,551	66,209	9,417
MEDA	22.964	312,438	350,059	377,980	438,465	434,409	225,687	241,691	257,412	262,298	283,913	12,363
MEZZAGO	4.015	N.DISP.	N.DISP.	N.DISP.	N.DISP.	N.DISP.	N.DISP.	N.DISP.	N.DISP.	N.DISP.	N.DISP.	N.DISP.
MISINTO	4.826	N.DISP.	N.DISP.	N.DISP.	N.DISP.	N.DISP.	N.DISP.	N.DISP.	N.DISP.	N.DISP.	N.DISP.	N.DISP.
MONZA	121.095	4.661,253	5.263,165	5.889,341	6.717,781	6.915,852	2.609,240	2.496,976	2.690,342	2.753,113	2.926,279	24,165
MUGGIO'	23.262	161,341	173,094	184,116	217,013	232,819	144,504	156,594	167,412	177,137	185,04	7,955
NOVA MILANESE	23.079	328,908	342,733	380,305	429,454	434,688	187,992	205,557	206,123	212,052	224,175	9,713
ORNAGO	4.412	N.DISP.	N.DISP.	N.DISP.	N.DISP.	N.DISP.	N.DISP.	N.DISP.	N.DISP.	N.DISP.	N.DISP.	N.DISP.
RENATE	4.075	N.DISP.	N.DISP.	50,557	58,191	52,596	N.DISP.	N.DISP.	31,371	35,193	39,009	9,573
RONCO BRIANTINO	3.361	N.DISP.	N.DISP.	N.DISP.	N.DISP.	N.DISP.	N.DISP.	N.DISP.	N.DISP.	N.DISP.	N.DISP.	N.DISP.
SEREGNO	42.442	1.96,932	1.279,359	1.345,417	1.617,508	1.528,423	734,515	765,735	821,652	900,956	831,615	19,594
SEVESO	21.841	157,554	152,013	187,051	198,72	223,225	169,584	170,203	176,924	172,793	190,136	8,705
SOVICO	7.958	N.DISP.	N.DISP.	N.DISP.	N.DISP.	N.DISP.	N.DISP.	N.DISP.	N.DISP.	N.DISP.	N.DISP.	N.DISP.
SULBIATE	3.847	N.DISP.	N.DISP.	N.DISP.	N.DISP.	N.DISP.	N.DISP.	N.DISP.	N.DISP.	N.DISP.	N.DISP.	N.DISP.
TRIUGGIO	8.236	110,533	116,670	132,016	143,655	141,336	70,752	81,333	81,018	78,281	76,163	9,248
USMATE VELATE	9.747	63,773	70,800	70,625	88,977	71,464	52,888	57,323	58,057	61,990	67,331	6,908
VAREDO	12.717	98,300	121,205	115,149	126,984	114,68	119,550	126,804	138,575	132,127	140,141	11,020
VEDuggIO AL LAMBRO	7.776	77,989	85,109	88,634	95,958	84,715	79,528	77,897	78,761	83,179	90,439	11,631
VEDuggIO CON COLZANO	4.438	72,692	77,521	71,185	74,89	72,321	63,173	61,722	64,661	70,820	61,981	13,966
VERANO BRIANZA	9.169	71,966	79,891	81,638	90,6	96,485	52,621	58,914	66,082	60,666	70,002	7,635
VILLASANTA	13.559	86,283	119,752	138,535	143,206	143,206	111,884	122,704	142,069	134,221	143,555	10,587
VIMERCATE	25.594	755,542	910,747	987,721	1056,978	1073,034	496,860	528,566	545,032	579,147	555,886	21,719
totali	792.231	13.271,258	14.629,059	16.063,065	18.113,322	18.312,192	9.175,579	9.414,355	10.021,791	10.235,186	11.035,657	13,930



comuni	INCREMENTO IMPIEGHI 2008	INCREM. % IMPIEGHI 2008	INCREMENTO DEPOSITI 2008	INCREM. % DEPOSITI 2008
AGRATE BRIANZA	66,628	14,3%	23,494	9,0%
AICURZIO	N.DISP.	N.DISP.	N.DISP.	N.DISP.
ALBIATE	-0,283	-0,2%	2,832	3,6%
ARCORE	77,386	30,3%	16,600	7,7%
BARLASSINA	7,300	5,1%	2,807	2,0%
BELLUSCO	6,696	8,1%	16,908	27,3%
BERNAREGGIO	6,240	4,1%	12,556	11,6%
BESANA IN BRIANZA	-20,274	-7,8%	17,400	9,7%
BIASSONO	10,038	4,6%	15,944	11,3%
BOVISIO-MASCIAGO	-21,659	-9,0%	8,736	5,7%
BRIOSCO	2,812	8,4%	1,335	4,8%
BRUGHERIO	-8,006	-2,0%	15,679	4,7%
BURAGO DI MOLGORA	N.DISP.	N.DISP.	N.DISP.	N.DISP.
CAMPARADA	N.DISP.	N.DISP.	N.DISP.	N.DISP.
CARATE BRIANZA	-16,723	-4,4%	26,324	9,3%
CARNATE	-1,951	-3,0%	3,614	6,0%
CAVENAGO DI BRIANZA	7,074	6,0%	2,690	4,2%
CERIANO LAGHETTO	N.DISP.	N.DISP.	N.DISP.	N.DISP.
CESANO MADERNO	40,595	5,9%	-8,399	-2,0%
COGLIATE	-7,443	-8,1%	18,364	18,2%
CONCOREZZO	-23,823	-6,8%	134,169	66,7%
CORREZZANA	N.DISP.	N.DISP.	N.DISP.	N.DISP.
DESIO	15,524	2,1%	244,339	49,1%
GIUSSANO	-8,458	-1,9%	2,813	1,0%
LAZZATE	N.DISP.	N.DISP.	N.DISP.	N.DISP.
LESMO	-4,804	-3,3%	27,008	25,0%
LIMBIATE	-12,993	-4,6%	7,364	3,5%
LISSONE	-60,485	-7,5%	31,544	6,1%
MACHERIO	19,935	16,8%	4,658	7,6%
MEDA	-4,056	-0,9%	21,615	8,2%
MEZZAGO	N.DISP.	N.DISP.	N.DISP.	N.DISP.
MISINTO	N.DISP.	N.DISP.	N.DISP.	N.DISP.
MONZA	198,071	2,9%	173,166	6,3%
MUGGIO'	15,806	7,3%	7,903	4,5%
NOVA MILANESE	5,234	1,2%	12,123	5,7%
ORNAGO	N.DISP.	N.DISP.	N.DISP.	N.DISP.
RENATE	-5,595	-9,6%	3,816	10,8%
RONCO BRIANTINO	N.DISP.	N.DISP.	N.DISP.	N.DISP.
SEREGNO	-89,085	-5,5%	-69,341	-7,7%
SEVESO	24,505	12,3%	17,343	10,0%
SOVICO	N.DISP.	N.DISP.	N.DISP.	N.DISP.
SULBIATE	N.DISP.	N.DISP.	N.DISP.	N.DISP.
TRIUGGIO	-2,319	-1,6%	-2,118	-2,7%
USMATE VELATE	-17,513	-19,7%	5,341	8,6%
VAREDO	-12,304	-9,7%	8,014	6,1%
VEDANO AL LAMBRO	-11,243	-11,7%	7,260	8,7%
VEDUGGIO CON COLZANO	-2,569	-3,4%	-8,839	-12,5%
VERANO BRIANZA	5,885	6,5%	9,336	15,4%
VILLASANTA	4,671	3,4%	9,334	7,0%
VIMERCATE	16,056	1,5%	-23,261	-4,0%
<b>totali</b>	<b>198,870</b>	<b>1,1%</b>	<b>800,471</b>	<b>7,8%</b>

Gli incrementi in valore assoluto e percentuale degli impieghi e depositi bancari anno 2008 dato comunale.

comuni	RAPPORTO DEP./RES.
AGRATE BRIANZA	19.285
AICURZIO	N.DISP.
ALBIATE	13.337
ARCORE	13.182
BARLASSINA	21.500
BELLUSCO	11.219
BERNAREGGIO	12.238
BESANA IN BRIANZA	12.901
BIASSONO	13.481
BOVISIO-MASCIAGO	9.864
BRIOSCO	5.011
BRUGHERIO	10.661
BURAGO DI MOLGORA	N.DISP.
CAMPARADA	N.DISP.
CARATE BRIANZA	17.289
CARNATE	8.665
CAVENAGO DI BRIANZA	10.171
CERIANO LAGHETTO	N.DISP.
CESANO MADERNO	11.377
COGLIATE	14.659
CONCOREZZO	22.299
CORREZZANA	N.DISP.
DESIO	18.716
GIUSSANO	11.989
LAZZATE	N.DISP.
LESMO	17.629
LIMBIATE	6.343
LISSONE	13.556
MACHERIO	9.417
MEDA	12.363
MEZZAGO	N.DISP.
MISINTO	N.DISP.
MONZA	24.165
MUGGIO'	7.955
NOVA MILANESE	9.713
ORNAGO	N.DISP.
RENATE	9.573
RONCO BRIANTINO	N.DISP.
SEREGNO	19.594
SEVESO	8.705
SOVICO	N.DISP.
SULBIATE	N.DISP.
TRIUGGIO	9.248
USMATE VELATE	6.908
VAREDO	11.020
VEDANO AL LAMBRO	11.631
VEDUGGIO CON COLZANO	13.966
VERANO BRIANZA	7.635
VILLASANTA	10.587
VIMERCATE	21.719
<b>totali</b>	<b>13.930</b>

Deposito bancario per abitante, per il 2008 la fonte dei dati della popolazione residente è l'ISTAT a fine novembre 2008.

comuni	RAPPORTO DEP./RES.
MONZA	24.165
CONCOREZZO	22.299
VIMERCATE	21.719
BARLASSINA	21.500
SEREGNO	19.594
AGRATE BRIANZA	19.285
DESIO	18.716
LESMO	17.629
CARATE BRIANZA	17.289
COGLIATE	14.659
VEDUGGIO CON COLZANO	13.966
LISSONE	13.556
BIASSONO	13.481
ALBIATE	13.337
ARCORE	13.182
BESANA IN BRIANZA	12.901
MEDA	12.363
BERNAREGGIO	12.238
GIUSSANO	11.989
VEDANO AL LAMBRO	11.631
CESANO MADERNO	11.377
BELLUSCO	11.219
VAREDO	11.020
BRUGHERIO	10.661
VILLASANTA	10.587
CAVENAGO DI BRIANZA	10.171
BOVISIO-MASCIAGO	9.864
NOVA MILANESE	9.713
RENATE	9.573
MACHERIO	9.417
TRIUGGIO	9.248
SEVESO	8.705
CARNATE	8.665
MUGGIO'	7.955
VERANO BRIANZA	7.635
USMATE VELATE	6.908
LIMBIATE	6.343
BRIOSCO	5.011
AICURZIO	N.DISP.
BURAGO DI MOLGORA	N.DISP.
CAMPARADA	N.DISP.
CERIANO LAGHETTO	N.DISP.
CORREZZANA	N.DISP.
LAZZATE	N.DISP.
MEZZAGO	N.DISP.
MISINTO	N.DISP.
ORNAGO	N.DISP.
RONCO BRIANTINO	N.DISP.
SOVICO	N.DISP.
SULBIATE	N.DISP.
<b>totali</b>	<b>13.930</b>

La classifica dei depositi bancario per abitante, dato comunale.



comuni	sportelli bancari 2008	sportelli bancari 2007	sportelli bancari 2006	RAPPORTO RESID./SPORT ELLI
AGRATE BRIANZA	13	13	13	1.137
AICURZIO	1	1	1	2.083
ALBIATE	3	3	3	2.042
ARCORE	9	8	7	1.948
BARLASSINA	3	3	3	2.249
BELLUSCO	3	3	3	2.344
BERNAREGGIO	4	4	4	2.469
BESANA IN BRIANZA	9	9	9	1.692
BIASSONO	6	5	5	1.947
BOVISIO-MASCIAGO	6	6	6	2.740
BRIOSCO	3	3	3	1.935
BRUGHERIO	15	15	15	2.206
BURAGO DI MOLGORA	3	3	3	1.429
CAMPARADA	1	1	1	2.091
CARATE BRIANZA	10	9	9	1.785
CARNATE	5	5	5	1.468
CAVENAGO DI BRIANZA	4	4	4	1.658
CERIANO LAGHETTO	2	2	2	3.129
CESANO MADERNO	17	16	15	2.147
COGLIATE	3	3	3	2.713
CONCOREZZO	10	10	9	1.503
CORREZZANA	1	1	1	2.479
DESIO	18	17	15	2.202
GIUSSANO	11	12	12	2.178
LAZZATE	2	2	2	3.734
LESMO	4	4	4	1.916
LIMBIATE	13	12	12	2.640
LISSONE	21	20	20	1.939
MACHERIO	3	3	3	2.344
MEDA	14	13	12	1.640
MEZZAGO	2	2	2	2.008
MISINTO	2	2	2	2.413
MONZA	100	94	91	1.211
MUGGIO'	10	10	9	2.326
NOVA MILANESE	11	11	10	2.098
ORNAGO	2	2	2	2.206
RENATE	3	3	3	1.358
RONCO BRIANTINO	2	2	2	1.681
SEREGNO	29	27	24	1.464
SEVESO	9	9	8	2.427
SOVICO	2	2	2	3.979
SULBIATE	2	2	2	1.924
TRIUGGIO	4	4	4	2.059
USMATE VELATE	5	5	5	1.949
VAREDO	7	6	5	1.817
VEDANO AL LAMBRO	5	5	5	1.555
VEDUGGIO CON COLZANO	3	3	3	1.479
VERANO BRIANZA	4	4	4	2.292
VILLASANTA	8	6	6	1.695
VIMERCATE	27	26	24	948
<b>totali</b>	<b>454</b>	<b>435</b>	<b>417</b>	<b>1.745</b>

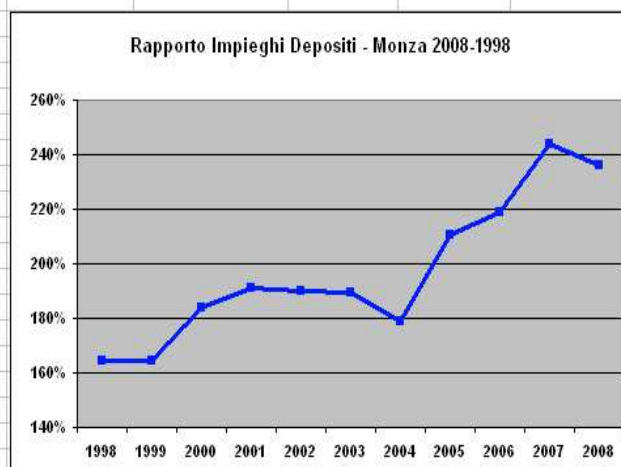
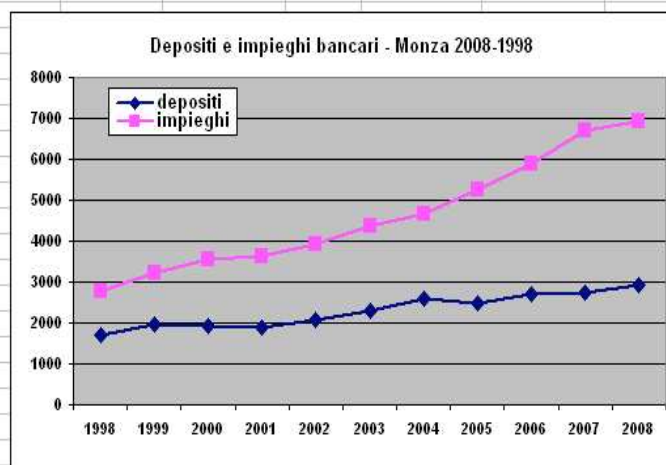
Il numero degli sportelli bancari per comune e per residente.

## 2. Monza Depositi - Impieghi - Sportelli bancari anno 2008

Negli undici anni disponibili vediamo come i depositi bancari a Monza passino dai 1.691,137 milioni di euro del 1998, ai 2.926,279 milioni di euro nel 2008, con un incremento di 173,166 milioni nell'ultimo anno 2008 (+6,29%). Gli impieghi sono in costante crescita, passano dai 2.785,530, sempre del 1998, ai 6.915,852 milioni di euro del 2008 (+2,95% nell'ultimo anno).

MONZA DEPOSITI - IMPIEGHI - SPORTELLI BANCARI											
2008-1998 al 31/12 - Fonte Banca d'Italia											
	depositi	impieghi	sportelli	incremento depositi	incremento %	incremento impieghi	incremento %	rapp. Impieghi/depositi	Residenti	depositi per residente	impieghi per residente
1998	1.691,137	2.785,530	63					165%	119.114	14.198	23.385
1999	1.971,572	3.239,328	64	280,435	16,58%	453,798	16,29%	164%	119.535	16.494	27.099
2000	1.927,258	3.547,203	65	- 44,314	-2,25%	307,875	9,50%	184%	120.926	15.937	29.334
2001	1.894,564	3.623,316	67	- 32,694	-1,70%	76,113	2,15%	191%	120.104	15.774	30.168
2002	2.069,193	3.936,324	72	174,629	9,22%	313,008	8,64%	190%	121.233	17.068	32.469
2003	2.303,543	4.359,066	76	234,350	11,33%	422,742	10,74%	189%	121.618	18.941	35.842
2004	2.609,240	4.661,253	79	305,697	13,27%	302,187	6,93%	179%	122.263	21.341	38.125
2005	2.496,976	5.263,165	86	- 112,264	-4,30%	601,912	12,91%	211%	121.961	20.474	43.154
2006	2.690,342	5.889,341	91	193,366	7,74%	626,176	11,90%	219%	121.445	22.153	48.494
2007	2.753,113	6.717,781	94	62,771	2,33%	828,440	14,07%	244%	120.826	22.786	55.599
2008	2.926,279	6.915,852	100	173,166	6,29%	198,071	2,95%	236%	121.280	24.128	57.024

depositi - impieghi in milioni di euro



Come dicevamo nell'ultimo anno l'incremento degli impieghi, è stato di 198,071 milioni di euro, gli sportelli bancari negli undici anni passano da 63 a 100 unità. Il rapporto impieghi/depositi, passa nell'ultimo anno dal 244% al 236%. Il deposito bancario medio per abitante è stato nel 2008 di 24.128 euro, contro i 22.786 del 2007.

## **NOTA METODOLOGICA**

**I depositi bancari** sono un indicatore importante, anche se non esclusivo, del benessere e della sua diffusione, i dati sono disponibili sul sito della Banca d'Italia che ha diffuso quelli relativi al 31/12/2008. Gli impieghi, invece, sono i “debiti” delle famiglie verso il sistema bancario, è anche un indicatore delle capacità imprenditoriali di un territorio.

**I depositi** si possono definire come la raccolta effettuata dalle banche, da soggetti non bancari, sotto forma di depositi a risparmio liberi e vincolati, buoni fruttiferi, certificati di deposito, conti correnti liberi e vincolati. Il deposito a livello bancario è il capitale messo a disposizione dell'ente creditizio sul quale viene corrisposto un interesse, può essere anche rappresentato da titoli gestiti da un intermediario di Borsa. La voce comprende i conti correnti, i depositi con durata prestabilita e quelli rimborsabili con preavviso, le passività subordinate stipulate con una forma tecnica diversa dalle obbligazioni, le operazioni pronti contro termine passive.

**Gli impieghi bancari** cioè ai finanziamenti erogati dalle banche a soggetti non bancari sono una delle classi di attività in cui, nello svolgimento della funzione di intermediazione del credito, le banche ripartiscono i fondi raccolti.

Gli impieghi delle banche includono i finanziamenti a clientela ordinaria nelle seguenti forme tecniche: sconto di portafoglio, scoperti di conto corrente, operazioni autoliquidanti (finanziamenti per anticipi su effetti, altri titoli di credito e documenti accreditati salvo buon fine), finanziamenti per anticipi su operazioni di import-export, mutui, anticipazioni attive non regolate in conto corrente, riporti attivi, sovvenzioni diverse non in conto corrente, prestiti su pegno, prestiti contro cessione di stipendio, cessioni di credito, crediti impliciti nei contratti di leasing finanziario, impieghi con fondi di terzi di amministrazione, "altri investimenti finanziari" (ad es. negoziazioni di accettazioni bancarie).



